

AUTOLUS THERAPEUTICS PLC

ISIN: **US05280R1005** WKN: **05280R100**

Übersicht

18.10.2024 19:32:06

Kurs
4,36 EUR

Differenz  2,35% (0,10)

Stammdaten

ISIN	US05280R1005
Symbol	AUTL
Börse	Düsseldorf
Währung	EUR
Branche	Chemie / Pharma / Gesundheit
Wertpapierkategorie	Aktie
Marktkapitalisierung (Mio)	0
Benchmark	FTSE 100

Marktdaten

Geld (Volumen)	-
Brief (Volumen)	-
Eröffnung	4,24 EUR
Hoch	4,36 EUR
Tief	4,24 EUR
Schluss Vortag	4,26 EUR
VWAP	-
Volumen (Stück)	0
Gehandelte Stückzahl	0,00
Trades	7
Letztes Volumen	0

Futures und Optionen

Zugehörige Futures	-
Zugehörige Optionen	-









5J



Die Wertentwicklung der Vergangenheit lässt keine verlässlichen Rückschlüsse auf die zukünftige Entwicklung eines Finanzinstruments zu.

Quelle: FactSet

Aktuellstes Research

Branchen		
Datum	Überschrift	Download
14.10.2024	 Aktienempfehlungen Österreich	
27.09.2024	 Global Equity Ratings	
27.09.2024	 Aktienempfehlungen Global	
23.09.2024	 Aktienempfehlungen Österreich	
13.09.2024	 Equity Weekly	

Details

18.10.2024 19:32:06

Kurs

4,36 EUR

Differenz ▲ 2,35% (0,10)

Stammdaten

ISIN	US05280R1005
Symbol	AUTL
Börse	Düsseldorf
Währung	EUR
Branche	Chemie / Pharma / Gesundheit
Wertpapierkategorie	Aktie
Marktkapitalisierung (Mio)	0
Benchmark	FTSE 100

Marktdaten

Geld (Volumen)	-
Brief (Volumen)	-
Eröffnung	4,24 EUR
Hoch	4,36 EUR
Tief	4,24 EUR
Schluss Vortag	4,26 EUR
VWAP	-
Volumen (Stück)	0
Gehandelte Stückzahl	0,00
Trades	7
Letztes Volumen	0

Performance und Risiko

	6M	1J	3J
Perf (%)	-3,54%	+87,93%	-12,80%
Perf (abs.)	-0,16	+2,04	-0,64
Beta	0,47	0,79	0,77
Volatilität	63,42	71,03	78,84

5J



Die Wertentwicklung der Vergangenheit lässt keine verlässlichen Rückschlüsse auf die zukünftige Entwicklung eines Finanzinstruments zu.

Quelle: FactSet

Kursdaten

Ø Kurs 5 Tage Ø Volumen 5 Tage (Stk.)	4,07 EUR (0)
Ø Kurs 30 Tage Ø Volumen 30 Tage (Stk.)	3,55 EUR (0)
Ø Kurs 100 Tage Ø Volumen 100 Tage (Stk.)	3,62 EUR (10)
Ø Kurs 250 Tage Ø Volumen 250 Tage	4,28 EUR (4)
Hoch seit 1.1. Datum	6,65 EUR (12.02.2024)
Tief seit 1.1. Datum	2,94 EUR (28.06.2024)
52 Wochen Hoch Datum	6,65 EUR (12.02.2024)
52 Wochen Tief Datum	2,22 EUR (20.10.2023)

Alle Börsen für AUTOLUS THERAPEUTICS PLC

Börse	Datum	Zeit	Kurs	Gehandeltes Volumen	Trades
Tradegate	18.10.2024	22:26	4,42 EUR	0,09	14
Stuttgart	18.10.2024	21:31	4,34 EUR	0,00	4
Nasdaq	18.10.2024	22:00	4,80 USD	11,81	9.448
München	18.10.2024	08:01	4,24 EUR	0,00	2
Frankfurt	18.10.2024	08:03	4,28 EUR	0,00	2
Düsseldorf	18.10.2024	19:32	4,36 EUR	0,00	7
Berlin	18.10.2024	21:52	4,42 EUR	0,00	19

Firmenprofil

Firmenlogo



Firmenprofil

-

Kontaktdetails

AUTOLUS THERAPEUTICS

--

Telefon-

Fax: -

E-mail: -