

SDAX PERFORMANCE-INDEX

ISIN: DE0009653386 WKN: -

Übersicht

16.07.2024 17:50:00

Kurs

14.624,38 EUR

Differenz  0,37% (53,72)

Stammdaten

ISIN	DE0009653386
Symbol	SDXP
Land	Deutschland
Anzahl der enthaltenen Werte im Index	70
Index-Typ	Performanceindex
Wertpapierkategorie	Index

Top 5

Name	Kurs	+ - (%)	Trend
ECKERT & Z...	49,66	+11,65	
SAF-HOLLAN...	19,48	+4,39	
ADTRAN HOL...	6,125	+4,13	
ELMOS SEMI...	81,60	+2,90	
CECONOMY A...	2,942	+2,58	

Intraday 1W 1M 6M 1J 3J

Flop 5

Name	Kurs	+ - (%)	Trend
BAYWA AG	14,68	-9,61	
SALZGITTER...	17,99	-4,00	
HEIDELBERG...	1,25	-3,85	
SMA SOLAR ...	26,46	-2,65	
KLOECKNER ...	5,15	-1,72	

Intraday 1W 1M 6M 1J 3J



Nähere Infos zu den Ländern &

5J







Die Wertentwicklung der Vergangenheit lässt keine verlässlichen Rückschlüsse auf die zukünftige Entwicklung eines Finanzinstruments zu.

Quelle: FactSet

Aktuellstes Research

Märkte

Datum	Überschrift	Download
15.07.2024	 EZB wartet weitere Daten ab	
15.07.2024	 CSSD market 1H 2024: Schuldschein market gives way...	
15.07.2024	 CSSD-Markt 1H 2024: Schuldscheinmarkt weicht aberm...	
15.07.2024	 Aktienempfehlungen Global	
12.07.2024	 Week Ahead	

Regionen

➤ **Märkte nach Region**

Details

16.07.2024 17:50:00

Kurs

14.624,38 EUR

Differenz ▲ 0,37% (53,72)

Stammdaten

ISIN	DE0009653386
Symbol	SDXP
Land	Deutschland
Wertpapierkategorie	Index
Anzahl der enthaltenen Werte im Index	70

Marktdaten

Eröffnung	14.533,86 EUR
Hoch	14.634,21 EUR
Tief	14.502,39 EUR
Schluss Vortag	14.570,66 EUR
Volumen (Mio.)	5.905.807
Volumen (Stück)	83.929.091

Performance und Risiko

	6M	1J	3J
Perf (%)	+8,77%	+7,45%	-8,97%
Perf (abs.)	+1.178,63	+1.013,98	-1.441,83
Beta	-	-	-
Volatilität	14,01	15,50	20,26



Die Wertentwicklung der Vergangenheit lässt keine verlässlichen Rückschlüsse auf die zukünftige Entwicklung eines Finanzinstruments zu.

Quelle: FactSet

Kursdaten

Ø Kurs 5 Tage Ø Volumen 5 Tage (Stk.)	14.597,22 EUR (6.263.932)
Ø Kurs 30 Tage Ø Volumen 30 Tage (Stk.)	14.605,32 EUR (6.765.431)
Ø Kurs 100 Tage Ø Volumen 100 Tage (Stk.)	14.451,42 EUR (3.645.817)
Ø Kurs 250 Tage Ø Volumen 250 Tage	13.710,50 EUR (2.174.371)
Hoch seit 1.1. Datum	15.337,24 EUR (28.05.2024)
Tief seit 1.1. Datum	13.230,25 EUR (17.01.2024)
52 Wochen Hoch Datum	15.337,24 EUR (28.05.2024)
52 Wochen Tief Datum	11.973,73 EUR (26.10.2023)

Enthaltene Werte

Name  ISIN	Kurs	Diff %  Diff /-	Performance 	Datum Zeit	Gehandelte Stück  Umsatz Geld 
1&1 AG DE0005545503	15,74	0,00% 0,00		16.07.24 17:35:23	86.896 1.366.127,52
ADESSO AG DE000A0Z23Q5	91,00	0,22% 0,20		16.07.24 17:35:06	6.758 611.758,20
ADTRAN HOLDINGS INC. US00486H1059	5,552	4,13% 0,22		16.07.24 17:35:06	23.857 131.395,54
ADTRAN NETWORKS SE DE0005103006	19,30	0,42% 0,08		16.07.24 17:35:19	15.474 298.630,92
AMADEUS FIRE AG DE0005093108	106,20	0,00% 0,00		16.07.24 17:35:23	4.550 481.320,40
ATOSS SOFTWARE SE DE0005104400	120,80	1,51% 1,80		16.07.24 17:35:00	10.165 1.228.875,20
AUTO1 GROUP SE INHABER-AK... DE000A2LQ884	6,87	0,22% 0,02		16.07.24 17:35:15	107.765 739.657,47
BAYWA AG DE0005194062	14,68	-9,61% -1,56		16.07.24 17:35:20	195.856 2.945.314,02
BORUSSIA DORTMUND GMBH & C... DE0005493092	3,72	2,06% 0,08		16.07.24 17:35:27	108.859 403.261,01
CANCOM SE DE0005419105	32,76	0,12% 0,04		16.07.24 17:35:15	32.927 1.078.391,62
CECONOMY AG DE0007257503	2,942	2,58% 0,07		16.07.24 17:35:06	313.590 917.308,42
CEWE STIFTUNG & CO. KGAA DE0005403901	99,50	0,00% 0,00		16.07.24 17:38:06	2.744 273.084,80
COMPUGROUP MEDICAL SE & C... DE000A288904	15,89	0,06% 0,01		16.07.24 17:35:08	242.136 3.828.488,33
DERMAPHARM HOLDING SE DE000A2GS5D8	35,95	0,42% 0,15		16.07.24 17:35:05	6.479 232.876,10
DEUTSCHE BETEILIGUNGS AG DE000A1TNUT7	26,00	0,19% 0,05		16.07.24 17:35:00	15.824 412.184,65
DEUTSCHE PFANDBRIEFBANK A... DE0008019001	5,555	0,27% 0,02		16.07.24 17:35:11	209.284 1.156.951,44
DEUTSCHE WOHNEN AG DE000A0HN5C6	18,56	-0,32% -0,06		16.07.24 17:35:23	63.589 1.184.325,86
DEUTZ AG DE0006305006	5,675	0,18% 0,01		16.07.24 17:35:01	273.997 1.543.982,89
DOUGLAS AG DE000BEAU7Y1	17,32	1,88% 0,32		16.07.24 17:38:25	47.148 808.428,27
DRAEGERWERK AG & CO. KGAA... DE0005550636	51,90	-1,33% -0,70		16.07.24 17:35:08	6.301 327.084,80
DUERR AG DE0005565204	20,56	-0,68% -0,14		16.07.24 17:35:12	215.699 4.384.876,41
DWS GROUP GMBH & CO. KGAA DE000DWS1007	33,00	-0,30% -0,10		16.07.24 17:35:10	103.900 3.427.961,04
ECKERT & ZIEGLER SE DE0005659700	49,66	11,65% 5,18		16.07.24 17:35:12	132.071 6.317.230,12
ELMOS SEMICONDUCTOR SE DE0005677108	81,60	2,90% 2,30		16.07.24 17:35:06	11.992 975.219,70
ENERGIEKONTOR AG DE0005313506	65,00	-0,15% -0,10		16.07.24 17:35:15	14.907 958.924,70

SDAX PERFORMANCE-INDEX

FIELMANN AG DE0005772206	42,45	-1,16% -0,50		16.07.24 17:35:07	36.744 1.559.468,75
FLATEXDEGIRO AG DE000FTG1111	12,805	1,79% 0,23	█	16.07.24 17:35:12	134.614 1.721.564,88
GFT TECHNOLOGIES AG DE0005800601	25,00	-0,40% -0,10		16.07.24 17:40:23	29.751 745.408,55
GRAND CITY PROPERTIES S.A... LU0775917882	11,41	-1,04% -0,12		16.07.24 17:35:21	52.083 595.221,81
GRENKE AG DE000A161N30	27,45	2,43% 0,65	█	16.07.24 17:35:06	109.696 3.005.593,10
HAMBORNER REIT AG DE000A3H2333	6,65	0,00% 0,00		16.07.24 17:35:15	49.938 332.701,03
HEIDELBERGER DRUCKMASCHIN... DE0007314007	1,25	-3,85% -0,05		16.07.24 17:35:14	907.336 1.148.801,65
HORNBAACH HOLDING AG & CO.... DE0006083405	79,70	1,40% 1,10	█	16.07.24 17:35:00	9.022 716.382,00
HYPOPORT SE DE0005493365	309,00	0,32% 1,00		16.07.24 17:35:25	3.353 1.034.876,60
INDUS HOLDING AG DE0006200108	23,60	0,43% 0,10		16.07.24 17:35:18	7.987 188.097,45
IONOS GROUP SE NAMENS-AKT... DE000A3E00M1	26,60	0,38% 0,10		16.07.24 17:35:20	119.235 3.204.757,35
JOST WERKE SE DE000JST4000	42,35	-1,05% -0,45		16.07.24 17:35:00	11.482 487.647,10
KLOECKNER & CO. SE DE000KC01000	5,15	-1,72% -0,09		16.07.24 17:35:17	122.555 631.833,58
KONTRON AG AT0000A0E9W5	19,99	-0,35% -0,07		16.07.24 17:41:52	52.242 1.049.393,52
KSB AG VZ DE0006292030	646,00	-0,92% -6,00		16.07.24 17:38:26	751 485.524,00
KWS SAAT SE & CO. KGAA DE0007074007	63,50	0,16% 0,10		16.07.24 17:39:32	13.098 829.036,10
MEDIOS AG DE000A1MMCC8	17,22	0,58% 0,10		16.07.24 17:35:02	28.269 486.671,58
METRO AG DE000BFB0019	4,195	-1,41% -0,06		16.07.24 17:35:09	149.019 621.432,85
MLP SE DE0006569908	5,60	-0,88% -0,05		16.07.24 17:35:02	13.138 73.738,02
MUTARES SE & CO. KGAA DE000A2NB650	34,60	2,06% 0,70	█	16.07.24 17:35:20	18.385 633.421,60
NAGARRO SE DE000A3H2200	77,55	1,04% 0,80	█	16.07.24 17:43:45	11.054 855.920,65
NORMA GROUP SE DE000A1H8BV3	17,98	0,00% 0,00		16.07.24 17:35:13	7.647 137.429,86
PATRIZIA SE DE000PAT1AG3	7,01	-1,27% -0,09		16.07.24 17:35:26	52.309 365.510,23
PNE AG DE000A0JBPG2	13,54	0,74% 0,10	█	16.07.24 17:35:20	28.023 378.161,00
PROSIEBENSAT.1 MEDIA SE DE000PSM7770	6,985	-0,14% -0,01		16.07.24 17:35:01	389.354 2.702.385,96
PVA TEPLA AG DE0007461006	14,90	-0,13% -0,02		16.07.24 17:35:24	48.416 721.832,29
RENK GROUP AG INHABER-AKT... DE000RENK730	26,99	2,18% 0,57	█	16.07.24 17:44:39	219.092 5.823.825,77
SAF-HOLLAND SE	19,48	4,39%	█	16.07.24	134.675

SDAX PERFORMANCE-INDEX

DE000SAFH001		0,82		17:35:07	2.586.447,00
SALZGITTER AG DE0006202005	17,99	-4,00% -0,75		16.07.24 17:35:18	274.574 4.882.877,61
SCHAEFFLER AG INHABER-VOR... DE000SHA0159	5,365	0,19% 0,01		16.07.24 17:35:10	204.983 1.095.714,39
SCHOTT PHARMA AG & CO. KG... DE000A3ENQ51	33,56	1,45% 0,48	█	16.07.24 17:35:03	36.414 1.214.034,86
SFC ENERGY AG DE0007568578	21,40	0,23% 0,05		16.07.24 17:35:23	23.680 505.965,95
SGL CARBON SE DE0007235301	6,45	0,00% 0,00		16.07.24 17:35:25	52.031 334.638,95
SIXT SE DE0007231326	67,20	-0,22% -0,15		16.07.24 17:35:19	43.615 2.916.772,15
SMA SOLAR TECHNOLOGY AG DE000A0DJ6J9	26,46	-2,65% -0,72		16.07.24 17:42:24	168.383 4.464.493,54
STO SE & CO. KGAA VZ DE0007274136	159,40	-0,25% -0,40		16.07.24 17:35:16	1.077 171.564,80
STRATEC BIOMEDICAL AG DE000STRA555	44,00	-1,12% -0,50		16.07.24 17:35:30	1.885 83.146,65
SUEDZUCKER AG DE0007297004	13,18	0,30% 0,04		16.07.24 17:35:03	187.059 2.456.084,67
SUSS MICROTEC SE DE000A1K0235	63,80	-1,09% -0,70		16.07.24 17:43:40	73.129 4.675.694,70
TAKKT AG DE0007446007	11,40	1,60% 0,18	█	16.07.24 17:35:37	13.632 154.770,02
THYSSENKRUPP NUCERA AG&CO... DE000NCA0001	9,77	-1,26% -0,13		16.07.24 17:35:26	102.627 999.790,56
VERBIO VEREINIGTE BIOENER... DE000A0JL9W6	18,47	-0,54% -0,10		16.07.24 17:35:19	58.787 1.077.009,32
VITESCO TECHNOLOGIES GROU... DE000VTSC017	59,40	0,25% 0,15		16.07.24 17:35:31	3.233 192.271,65
VOSSLOH AG DE0007667107	49,85	0,30% 0,15		16.07.24 17:35:08	18.364 912.658,25
WACKER NEUSON SE DE000WACK012	14,98	-0,93% -0,14		16.07.24 17:35:08	33.537 500.876,30