

## SDAX PERFORMANCE-INDEX

ISIN: DE0009653386 WKN: -

## Übersicht

03.05.2024 17:50:00

Kurs

14.431,24 EUR

Differenz  0,44% (63,12)

## Stammdaten

ISIN DE0009653386

Symbol SDXP

Land Deutschland

Anzahl der enthaltenen  
Werte im Index 70

Index-Typ Performanceindex

Wertpapierkategorie Index

## Top 5

Name	Kurs	+ - (%)	Trend
VARTA AG	10,12	+4,65	
DERMAPHARM...	33,50	+4,36	
ECKERT & Z...	38,36	+3,73	
VOSSLOH AG	47,35	+3,61	
KWS SAAT S...	54,90	+3,58	

Intraday 1W 1M 6M 1J 3J

## Flop 5

Name	Kurs	+ - (%)	Trend
SALZGITTER...	24,16	-3,28	
TRATON SE	380,50	-2,99	
SUESS MICR...	44,65	-2,93	
PROSIEBENS...	7,105	-1,93	
AUTO1 GROU...	4,854	-1,82	

Intraday 1W 1M 6M 1J 3J



Nähere Infos zu den Ländern &amp;

5J



Die Wertentwicklung der Vergangenheit lässt keine verlässlichen Rückschlüsse auf die zukünftige Entwicklung eines Finanzinstruments zu.

Quelle: FactSet

## Aktuellstes Research

## Märkte

Datum	Überschrift	Download
03.05.2024	 Week Ahead	
03.05.2024	 Wochenausblick	
02.05.2024	 FX markets reflect uncertain interest rate outlook	
02.05.2024	 FX-Märkte spiegeln unsicheres Zinsumfeld wider	
30.04.2024	 Credit Markets Weekly	

Regionen

➤ Märkte nach Region

## Details

03.05.2024 17:50:00

Kurs

14.431,24 EUR

Differenz ▲ 0,44% (63,12)

## Stammdaten

ISIN DE0009653386

Symbol SDXP

Land Deutschland

Wertpapierkategorie Index

Anzahl der enthaltenen Werte im Index 70

## Marktdaten

Eröffnung 14.393,74 EUR

Hoch 14.530,94 EUR

Tief 14.368,86 EUR

Schluss Vortag 14.368,12 EUR

Volumen (Mio.) 1.595.378

Volumen (Stück) 22.341.523.291

## Performance und Risiko

	6M	1J	3J
Perf (%)	+11,67%	+5,80%	-11,04%
Perf (abs.)	+1.511,70	+792,17	-1.793,99
Beta	-	-	-
Volatilität	15,75	15,33	20,26



Die Wertentwicklung der Vergangenheit lässt keine verlässlichen Rückschlüsse auf die zukünftige Entwicklung eines Finanzinstruments zu.

Quelle: FactSet

## Kursdaten

Ø Kurs 5 Tage   Ø Volumen 5 Tage (Stk.)	14.397,76 EUR (1.262.567)
Ø Kurs 30 Tage   Ø Volumen 30 Tage (Stk.)	14.245,46 EUR (1.526.666)
Ø Kurs 100 Tage   Ø Volumen 100 Tage (Stk.)	13.871,14 EUR (1.481.690)
Ø Kurs 250 Tage   Ø Volumen 250 Tage	13.431,50 EUR (1.310.702)
Hoch seit 1.1.   Datum	14.638,48 EUR (12.04.2024)
Tief seit 1.1.   Datum	13.230,25 EUR (17.01.2024)
52 Wochen Hoch   Datum	14.638,48 EUR (12.04.2024)
52 Wochen Tief   Datum	11.973,73 EUR (26.10.2023)






## Enthaltene Werte

Name  ISIN	Kurs	Diff %  Diff +/-	Performance 	Datum Zeit	Gehandelte Stück  Umsatz Geld 
1&1 AG DE0005545503	16,18	-1,46% -0,24		03.05.24 17:35:18	46.978 763.128,90
ADESSO AG DE000A0Z23Q5	111,60	3,53% 3,80		03.05.24 17:36:46	15.546 1.730.471,00
ADTRAN HOLDINGS INC. US00486H1059	4,415	3,49% 0,15		03.05.24 17:35:14	152.601 679.233,83
ADTRAN NETWORKS SE DE0005103006	19,94	-0,10% -0,02		03.05.24 17:35:19	4.601 91.672,14
AMADEUS FIRE AG DE0005093108	111,60	-0,36% -0,40		03.05.24 17:35:00	4.651 521.298,60
ATOSS SOFTWARE AG DE0005104400	242,00	1,68% 4,00		03.05.24 17:35:05	5.143 1.235.664,00
AUTO1 GROUP SE INHABER-AK... DE000A2LQ884	4,854	-1,82% -0,09		03.05.24 17:35:20	262.731 1.290.675,74
BAYWA AG DE0005194062	22,90	1,10% 0,25		03.05.24 17:35:24	17.711 406.227,10
BORUSSIA DORTMUND GMBH & C... DE0005493092	3,83	-1,54% -0,06		03.05.24 17:35:17	197.303 755.296,92
CANCOM SE DE0005419105	29,90	0,34% 0,10		03.05.24 17:35:19	34.853 1.043.930,06
CECONOMY AG DE0007257503	2,178	1,30% 0,03		03.05.24 17:35:13	391.049 847.286,63
CEWE STIFTUNG & CO. KGAA DE0005403901	100,00	0,10% 0,10		03.05.24 17:35:13	3.101 309.168,70
COMPUGROUP MEDICAL SE & C... DE000A288904	28,62	0,85% 0,24		03.05.24 17:35:03	44.122 1.265.873,50
DERMAPHARM HOLDING SE DE000A2GS5D8	33,50	4,36% 1,40		03.05.24 17:35:01	42.431 1.407.303,05
DEUTSCHE BETEILIGUNGS AG DE000A1TNUT7	27,75	0,36% 0,10		03.05.24 17:35:12	11.869 330.458,40
DEUTSCHE PFANDBRIEFBANK A... DE0008019001	4,712	0,64% 0,03		03.05.24 17:35:26	201.229 950.012,32
DEUTSCHE WOHNEN AG DE000A0HN5C6	18,00	-0,99% -0,18		03.05.24 17:35:27	174.228 3.149.418,44
DEUTZ AG DE0006305006	5,315	-0,65% -0,04		03.05.24 17:35:25	203.166 1.085.136,53
DRAEGERWERK AG & CO. KGAA... DE0005550636	50,00	0,30% 0,15		03.05.24 17:35:25	10.070 505.747,60
DUERR AG DE0005565204	23,60	-0,76% -0,18		03.05.24 17:35:25	118.483 2.809.701,88
DWS GROUP GMBH & CO. KGAA DE000DWS1007	40,66	1,30% 0,52		03.05.24 17:35:21	84.636 3.434.642,72
ECKERT & ZIEGLER SE DE0005659700	38,36	3,73% 1,38		03.05.24 17:38:11	53.726 2.059.513,88
ELMOS SEMICONDUCTOR SE DE0005677108	75,00	-0,27% -0,20		03.05.24 17:35:26	15.149 1.142.587,60
ENERGIEKONTOR AG DE0005313506	65,20	1,88% 1,20		03.05.24 17:35:07	7.172 464.117,70
FIELMANN AG DE0005772206	47,00	1,40% 0,65		03.05.24 17:35:02	33.778 1.587.238,25

## SDAX PERFORMANCE-INDEX

FLATEXDEGIRO AG DE000FTG1111	12,725	2,21% 0,28	■	03.05.24 17:35:22	256.379 3.238.423,81
GFT TECHNOLOGIES AG DE0005800601	28,70	1,59% 0,45	■	03.05.24 17:35:21	17.099 490.318,80
GRAND CITY PROPERTIES S.A... LU0775917882	10,77	0,37% 0,04		03.05.24 17:35:12	175.541 1.898.021,69
GRENKE AG DE000A161N30	21,60	0,23% 0,05		03.05.24 17:35:07	29.189 631.345,70
HAMBORNER REIT AG DE000A3H2333	6,54	0,77% 0,05		03.05.24 17:35:14	85.533 557.992,47
HEIDELBERGER DRUCKMASCHIN... DE0007314007	0,928	-0,85% -0,01		03.05.24 17:39:25	444.904 413.990,87
HORNBACH HOLDING AG & CO.... DE0006083405	74,20	0,13% 0,10		03.05.24 17:35:26	4.138 307.387,10
HYPOPORT SE DE0005493365	259,00	2,94% 7,40	■	03.05.24 17:35:02	6.276 1.605.853,60
INDUS HOLDING AG DE0006200108	25,65	-0,19% -0,05		03.05.24 17:35:22	9.220 236.964,85
IONOS GROUP SE NAMENS-AKT... DE000A3E00M1	24,40	2,09% 0,50	■	03.05.24 17:35:18	64.473 1.565.387,00
JOST WERKE SE DE000JST4000	45,10	-0,44% -0,20		03.05.24 17:35:27	4.997 225.774,05
KLOECKNER & CO. SE DE000KC01000	6,62	0,30% 0,02		03.05.24 17:35:16	47.210 313.726,47
KONTRON AG AT0000A0E9W5	19,32	1,63% 0,31	■	03.05.24 17:35:14	332.401 6.331.464,63
KSB AG VZ DE0006292030	620,00	-0,64% -4,00		03.05.24 17:35:11	1.538 964.242,00
KWS SAAT SE & CO. KGAA DE0007074007	54,90	3,58% 1,90	■	03.05.24 17:40:40	22.308 1.217.742,30
METRO AG DE000BFB0019	5,07	0,60% 0,03		03.05.24 17:35:13	122.840 627.209,54
MLP SE DE0006569908	5,58	0,00% 0,00		03.05.24 17:35:13	12.319 68.561,05
MUTARES SE & CO. KGAA DE000A2NB650	42,75	0,47% 0,20		03.05.24 17:35:06	15.279 653.331,35
NAGARRO SE DE000A3H2200	74,00	2,35% 1,70	■	03.05.24 17:35:03	18.195 1.331.473,40
NORMA GROUP SE DE000A1H8BV3	18,64	-0,64% -0,12		03.05.24 17:35:08	34.731 647.045,58
PATRIZIA SE DE000PAT1AG3	8,54	1,18% 0,10	■	03.05.24 17:35:03	65.869 561.184,20
PFEIFFER VACUUM TECHNOLOG... DE0006916604	154,40	-0,13% -0,20		03.05.24 17:35:07	962 148.426,40
PNE AG DE000A0JBPG2	13,44	0,00% 0,00		03.05.24 17:35:04	74.076 995.134,32
PROSIEBENSAT.1 MEDIA SE DE000PSM7770	7,105	-1,93% -0,14		03.05.24 17:39:36	585.575 4.193.799,64
PVA TEPLA AG DE0007461006	19,04	2,31% 0,43	■	03.05.24 17:35:18	40.000 760.665,43
SAF-HOLLAND SE DE000SAFH001	18,14	0,11% 0,02		03.05.24 17:35:27	40.082 726.401,48
SALZGITTER AG DE0006202005	24,16	-3,28% -0,82		03.05.24 17:35:26	90.125 2.200.904,28
SCHAEFFLER AG INHABER-VOR...	5,52	0,55%		03.05.24	352.222

## SDAX PERFORMANCE-INDEX

DE000SHA0159		0,03		17:35:05	1.949.378,77
SCHOTT PHARMA AG & CO. KG...	37,96	0,69%		03.05.24	37.322
DE000A3ENQ51		0,26		17:35:11	1.418.613,26
SFC ENERGY AG	19,66	1,76%		03.05.24	35.268
DE0007568578		0,34		17:35:21	689.786,46
SGL CARBON SE	6,85	0,00%		03.05.24	114.686
DE0007235301		0,00		17:35:24	790.965,82
STO SE & CO. KGAA VZ	166,40	2,84%		03.05.24	1.368
DE0007274136		4,60		22:26:27	226.432,80
STRATEC BIOMEDICAL AG	42,50	-0,82%		03.05.24	6.116
DE000STRA555		-0,35		17:35:01	260.549,30
SUEDZUCKER AG	13,42	-0,07%		03.05.24	176.175
DE0007297004		-0,01		17:36:26	2.374.627,71
SUESS MICROTEC SE	44,65	-2,93%		03.05.24	100.271
DE000A1K0235		-1,35		17:36:45	4.520.996,85
SYNLAB AG INHABER-AKTIEN ...	10,44	-0,57%		03.05.24	7.946
DE000A2TSL71		-0,06		17:35:01	83.038,00
TAKKT AG	13,20	0,61%		03.05.24	10.990
DE0007446007		0,08		17:35:08	145.464,12
THYSENKRUPP NUCERA AG&CO...	12,50	2,46%		03.05.24	144.542
DE000NCA0001		0,30		17:35:12	1.808.371,52
TRATON SE	32,50	-2,99%		03.05.24	222.695
DE000TRAT0N7		-1,00		17:42:10	7.237.546,85
VARTA AG	10,12	4,65%		03.05.24	203.183
DE000A0TGJ55		0,45		17:40:49	2.027.741,22
VERBIO VEREINIGTE BIOENER...	20,20	-0,20%		03.05.24	69.524
DE000A0JL9W6		-0,04		17:35:13	1.410.869,20
VITESCO TECHNOLOGIES GROU...	63,05	0,16%		03.05.24	3.566
DE000VTSC017		0,10		17:35:07	225.288,70
VOSSLOH AG	47,35	3,61%		03.05.24	27.095
DE0007667107		1,65		17:35:23	1.283.783,00
WACKER NEUSON SE	16,80	0,00%		03.05.24	26.135
DE000WACK012		0,00		17:35:02	440.922,48
WUESTENROT & WUERTTEMBERG...	13,26	0,30%		03.05.24	64.451
DE0008051004		0,04		17:35:14	850.940,14