

SDAX PERFORMANCE-INDEX

ISIN: DE0009653386 WKN: -

Übersicht

02.05.2024 17:50:00

Kurs

14.368,12 EUR

Differenz  0,49% (70,69)

Stammdaten

ISIN	DE0009653386
Symbol	SDXP
Land	Deutschland
Anzahl der enthaltenen Werte im Index	70
Index-Typ	Performanceindex
Wertpapierkategorie	Index

Top 5

Name	Kurs	+ - (%)	Trend
FIELMANN A...	46,35	+5,70	
DEUTSCHE P...	4,682	+5,17	
BORUSSIA D...	3,89	+5,14	
AUTO1 GROU...	4,944	+3,43	
ADTRAN HOL...	4,62	+3,39	

Intraday 1W 1M 6M 1J 3J

Flop 5

Name	Kurs	+ - (%)	Trend
ATOSS SOFT...	238,00	-5,56	
SCHOTT PHA...	37,70	-4,12	
ELMOS SEMI...	75,20	-3,59	
DEUTZ AG	5,35	-1,92	
GRENKE AG	21,55	-1,60	

Intraday 1W 1M 6M 1J 3J



Nähere Infos zu den Ländern &

5J












Die Wertentwicklung der Vergangenheit lässt keine verlässlichen Rückschlüsse auf die zukünftige Entwicklung eines Finanzinstruments zu.

Quelle: FactSet

Aktuellstes Research

Märkte

Datum	Überschrift	Download
02.05.2024	 FX markets reflect uncertain interest rate outlook	
02.05.2024	 FX-Märkte spiegeln unsicheres Zinsumfeld wider	
30.04.2024	 Credit Markets Weekly	
30.04.2024	 Credit Markets Weekly (DE)	
29.04.2024	 Wie reagiert die Fed auf die jüngsten Daten?	

Regionen

➤ **Märkte nach Region**

Details

02.05.2024 17:50:00

Kurs

14.368,12 EUR

Differenz ▲ 0,49% (70,69)

Stammdaten

ISIN	DE0009653386
Symbol	SDXP
Land	Deutschland
Wertpapierkategorie	Index
Anzahl der enthaltenen Werte im Index	70

Marktdaten

Eröffnung	14.311,59 EUR
Hoch	14.377,22 EUR
Tief	14.297,55 EUR
Schluss Vortag	14.297,43 EUR
Volumen (Mio.)	1.259.475
Volumen (Stück)	17.501.307.181

Performance und Risiko

	6M	1J	3J
Perf (%)	+13,47%	+5,11%	-11,06%
Perf (abs.)	+1.706,45	+699,07	-1.788,22
Beta	-	-	-
Volatilität	15,87	15,32	20,32



Die Wertentwicklung der Vergangenheit lässt keine verlässlichen Rückschlüsse auf die zukünftige Entwicklung eines Finanzinstruments zu.

Quelle: FactSet

Kursdaten

Ø Kurs 5 Tage Ø Volumen 5 Tage (Stk.)	14.347,67 EUR (1.333.802)
Ø Kurs 30 Tage Ø Volumen 30 Tage (Stk.)	14.224,83 EUR (1.566.344)
Ø Kurs 100 Tage Ø Volumen 100 Tage (Stk.)	13.858,11 EUR (1.478.983)
Ø Kurs 250 Tage Ø Volumen 250 Tage	13.428,03 EUR (1.308.235)
Hoch seit 1.1. Datum	14.638,48 EUR (12.04.2024)
Tief seit 1.1. Datum	13.230,25 EUR (17.01.2024)
52 Wochen Hoch Datum	14.638,48 EUR (12.04.2024)
52 Wochen Tief Datum	11.973,73 EUR (26.10.2023)

Enthaltene Werte

Name  ISIN	Kurs	Diff %  Diff /-	Performance 	Datum Zeit	Gehandelte Stück  Umsatz Geld 
1&1 AG DE0005545503	16,42	-0,48% -0,08		02.05.24 17:35:22	23.813 392.289,54
ADESSO AG DE000A0Z23Q5	107,80	-1,46% -1,60		02.05.24 17:35:17	3.664 398.114,80
ADTRAN HOLDINGS INC. US00486H1059	4,266	3,39% 0,14		02.05.24 17:35:11	27.643 117.485,81
ADTRAN NETWORKS SE DE0005103006	19,96	0,20% 0,04		02.05.24 17:35:19	5.127 102.190,90
AMADEUS FIRE AG DE0005093108	112,00	-0,71% -0,80		02.05.24 17:35:28	5.091 572.372,80
ATOSS SOFTWARE AG DE0005104400	238,00	-5,56% -14,00		02.05.24 17:35:09	4.927 1.190.695,00
AUTO1 GROUP SE INHABER-AK... DE000A2LQ884	4,944	3,43% 0,16		02.05.24 17:35:06	346.488 1.693.389,95
BAYWA AG DE0005194062	22,65	0,67% 0,15		02.05.24 17:35:14	16.458 371.504,05
BORUSSIA DORTMUND GMBH & C... DE0005493092	3,89	5,14% 0,19		02.05.24 17:35:04	363.077 1.409.405,39
CANCOM SE DE0005419105	29,80	1,71% 0,50		02.05.24 17:35:27	29.865 887.412,78
CECONOMY AG DE0007257503	2,15	-0,56% -0,01		02.05.24 17:35:15	171.143 367.679,74
CEWE STIFTUNG & CO. KGAA DE0005403901	99,90	0,10% 0,10		02.05.24 17:35:19	6.173 617.436,80
COMPUGROUP MEDICAL SE & C... DE000A288904	28,38	0,92% 0,26		02.05.24 17:35:24	36.895 1.040.782,76
DERMAPHARM HOLDING SE DE000A2GS5D8	32,10	2,23% 0,70		02.05.24 17:35:23	27.676 878.283,85
DEUTSCHE BETEILIGUNGS AG DE000A1TNUT7	27,65	0,00% 0,00		02.05.24 17:35:27	6.083 168.136,35
DEUTSCHE PFANDBRIEFBANK A... DE0008019001	4,682	5,17% 0,23		02.05.24 17:35:01	432.229 2.002.609,00
DEUTSCHE WOHNEN AG DE000A0HN5C6	18,18	2,48% 0,44		02.05.24 17:35:20	143.788 2.591.038,26
DEUTZ AG DE0006305006	5,35	-1,92% -0,11		02.05.24 17:36:25	384.314 2.079.418,58
DRAEGERWERK AG & CO. KGAA... DE0005550636	49,85	0,30% 0,15		02.05.24 17:35:02	7.279 361.506,75
DUERR AG DE0005565204	23,78	-1,33% -0,32		02.05.24 17:35:11	121.460 2.880.764,64
DWS GROUP GMBH & CO. KGAA DE000DWS1007	40,14	1,26% 0,50		02.05.24 17:38:40	86.250 3.454.721,78
ECKERT & ZIEGLER SE DE0005659700	36,98	-0,64% -0,24		02.05.24 17:35:19	36.081 1.335.453,50
ELMOS SEMICONDUCTOR SE DE0005677108	75,20	-3,59% -2,80		02.05.24 17:35:24	23.058 1.761.982,30
ENERGIEKONTOR AG DE0005313506	64,00	-0,78% -0,50		02.05.24 17:35:17	3.906 250.208,80
FIELMANN AG DE0005772206	46,35	5,70% 2,50		02.05.24 17:35:22	71.196 3.278.894,65

SDAX PERFORMANCE-INDEX

FLATEXDEGIRO AG DE000FTG1111	12,45	1,34% 0,17		02.05.24 17:35:06	281.604 3.474.163,24
GFT TECHNOLOGIES AG DE0005800601	28,25	2,36% 0,65		02.05.24 17:35:15	23.738 669.867,05
GRAND CITY PROPERTIES S.A... LU0775917882	10,73	2,68% 0,28		02.05.24 17:35:24	111.619 1.193.277,10
GRENKE AG DE000A161N30	21,55	-1,60% -0,35		02.05.24 17:35:29	53.602 1.154.592,70
HAMBORNER REIT AG DE000A3H2333	6,49	1,41% 0,09		02.05.24 17:35:22	76.668 494.500,02
HEIDELBERGER DRUCKMASCHIN... DE0007314007	0,936	-0,95% -0,01		02.05.24 17:35:19	363.139 341.221,64
HORNBACH HOLDING AG & CO.... DE0006083405	74,10	0,68% 0,50		02.05.24 17:35:20	4.542 335.901,30
HYPOPORT SE DE0005493365	251,60	1,21% 3,00		02.05.24 17:35:15	2.450 612.790,60
INDUS HOLDING AG DE0006200108	25,70	0,78% 0,20		02.05.24 17:35:09	7.770 200.026,90
IONOS GROUP SE NAMENS-AKT... DE000A3E00M1	23,90	-0,62% -0,15		02.05.24 17:35:24	38.405 916.265,65
JOST WERKE SE DE000JST4000	45,30	0,00% 0,00		02.05.24 17:35:10	5.332 240.608,30
KLOECKNER & CO. SE DE000KC01000	6,60	-0,75% -0,05		02.05.24 17:35:21	38.575 254.549,33
KONTRON AG AT0000A0E9W5	19,01	0,69% 0,13		02.05.24 17:35:26	84.760 1.610.964,71
KSB AG VZ DE0006292030	624,00	1,63% 10,00		02.05.24 17:35:04	214 132.580,00
KWS SAAT SE & CO. KGAA DE0007074007	53,00	2,91% 1,50		02.05.24 17:41:51	23.274 1.212.161,60
METRO AG DE000BFB0019	5,04	0,40% 0,02		02.05.24 17:35:16	180.300 914.651,54
MLP SE DE0006569908	5,58	-1,24% -0,07		02.05.24 17:35:03	33.335 186.089,51
MUTARES SE & CO. KGAA DE000A2NB650	42,55	0,95% 0,40		02.05.24 17:35:09	10.443 444.106,05
NAGARRO SE DE000A3H2200	72,30	1,19% 0,85		02.05.24 17:35:26	10.861 781.389,15
NORMA GROUP SE DE000A1H8BV3	18,76	0,32% 0,06		02.05.24 17:35:00	49.897 933.122,12
PATRIZIA SE DE000PAT1AG3	8,44	1,69% 0,14		02.05.24 17:35:01	28.759 241.439,00
PFEIFFER VACUUM TECHNOLOG... DE0006916604	154,60	0,00% 0,00		02.05.24 17:35:16	1.897 292.586,80
PNE AG DE000A0JBPG2	13,44	0,15% 0,02		02.05.24 17:35:07	39.342 528.870,16
PROSIEBENSAT.1 MEDIA SE DE000PSM7770	7,245	-0,75% -0,06		02.05.24 17:35:08	482.733 3.507.946,99
PVA TEPLA AG DE0007461006	18,61	-0,32% -0,06		02.05.24 17:35:17	59.387 1.105.871,16
SAF-HOLLAND SE DE000SAFH001	18,12	0,22% 0,04		02.05.24 17:35:06	61.507 1.113.992,78
SALZGITTER AG DE0006202005	24,98	3,22% 0,78		02.05.24 17:35:27	52.830 1.306.771,46
SCHAEFFLER AG INHABER-VOR...	5,49	0,18%		02.05.24	380.924

SDAX PERFORMANCE-INDEX

DE000SHA0159		0,01		17:35:15	2.095.069,68
SCHOTT PHARMA AG & CO. KG...	37,70	-4,12%		02.05.24	32.979
DE000A3ENQ51		-1,62		17:35:10	1.250.815,48
SFC ENERGY AG	19,32	2,11%	█	02.05.24	25.511
DE0007568578		0,40		17:35:09	487.837,74
SGL CARBON SE	6,85	1,78%	█	02.05.24	103.480
DE0007235301		0,12		17:35:27	702.086,50
STO SE & CO. KGAA VZ	161,80	0,37%		02.05.24	430
DE0007274136		0,60		22:26:27	69.140,40
STRATEC BIOMEDICAL AG	42,85	-1,04%		02.05.24	4.390
DE000STRA555		-0,45		17:35:28	188.089,05
SUEDZUCKER AG	13,43	0,22%		02.05.24	100.309
DE0007297004		0,03		17:35:12	1.346.491,52
SUESS MICROTEC SE	46,00	-1,39%		02.05.24	68.986
DE000A1K0235		-0,65		17:35:13	3.190.537,65
SYNLAB AG INHABER-AKTIEN ...	10,50	0,00%		02.05.24	11.245
DE000A2TSL71		0,00		17:35:22	118.054,08
TAKKT AG	13,12	0,61%		02.05.24	22.551
DE0007446007		0,08		17:35:08	293.591,56
THYSENKRUPP NUCERA AG&CO...	12,20	1,41%	█	02.05.24	107.808
DE000NCA0001		0,17		17:35:11	1.316.127,36
TRATON SE	33,50	0,45%		02.05.24	164.123
DE000TRAT0N7		0,15		17:35:17	5.491.875,00
VARTA AG	9,67	3,26%	█	02.05.24	182.078
DE000A0TGJ55		0,31		17:35:05	1.736.940,81
VERBIO VEREINIGTE BIOENER...	20,24	3,16%	█	02.05.24	65.886
DE000A0JL9W6		0,62		17:35:02	1.322.579,18
VITESCO TECHNOLOGIES GROU...	62,95	-1,41%		02.05.24	5.336
DE000VTSC017		-0,90		17:35:29	336.376,40
VOSSLOH AG	45,70	0,44%		02.05.24	5.948
DE0007667107		0,20		17:35:25	271.971,95
WACKER NEUSON SE	16,80	0,12%		02.05.24	33.146
DE000WACK012		0,02		17:35:18	557.454,12
WUESTENROT & WUERTTEMBERG...	13,22	0,15%		02.05.24	30.873
DE0008051004		0,02		17:37:35	407.446,56