

SDAX PERFORMANCE-INDEX

ISIN: DE0009653386 WKN: -

Übersicht

26.09.2023 17:55:00

Kurs

12.569,22 EUR

Differenz  -1,70% (-217,79)

Stammdaten

ISIN DE0009653386

Symbol SDXP

Land Deutschland

Anzahl der enthaltenen
Werte im Index 70

Index-Typ Performanceindex

Wertpapierkategorie Index

Top 5

Name	Kurs	+ - (%)	Trend
ECKERT & Z...	31,94	+8,12	
AMADEUS FI...	109,60	+7,45	
SILTRONIC ...	76,60	+3,79	
ELMOS SEMI...	63,90	+2,73	
SUSE S.A. ...	15,32	+0,99	

Intraday 1W 1M 6M 1J 3J

Flop 5

Name	Kurs	+ - (%)	Trend
AROUNDTOWN...	1,7695	-9,72	
NEW WORK S...	93,20	-6,61	
THYSSENKRU...	17,96	-5,92	
DEUTSCHE W...	22,26	-5,44	
VERBIO VER...	36,40	-5,08	

Intraday 1W 1M 6M 1J 3J



5J











Die Wertentwicklung der Vergangenheit lässt keine verlässlichen Rückschlüsse auf die zukünftige Entwicklung eines Finanzinstruments zu.

Quelle: FactSet

Aktuellstes Research

Märkte

Datum	Überschrift	Download
26.09.2023	 Global Strategy 4Q 2023	
26.09.2023	 Global Strategy 4Q 2023	
25.09.2023	 Ist die Inflation in der Eurozone weiter gesunken?	
22.09.2023	 Week Ahead	
22.09.2023	 Wochenausblick	

**Nähere Infos zu den Ländern &
Regionen**

➤ Märkte nach Region

Details

26.09.2023 17:55:00

Kurs

12.569,22 EURDifferenz  -1,70% (-217,79)

Stammdaten

ISIN	DE0009653386
Symbol	SDXP
Land	Deutschland
Wertpapierkategorie	Index
Anzahl der enthaltenen Werte im Index	70

Marktdaten

Eröffnung	12.767,70 EUR
Hoch	12.767,70 EUR
Tief	12.569,22 EUR
Schluss Vortag	12.787,01 EUR
Volumen (Mio.)	937.683
Volumen (Stück)	131.122.821

Performance und Risiko

	6M	1J	3J
Perf (%)	-0,57%	+19,62%	+4,52%
Perf (abs.)	-72,32	+2.061,31	+543,96
Beta	-	-	-
Volatilität	13,44	18,06	20,48



Die Wertentwicklung der Vergangenheit lässt keine verlässlichen Rückschlüsse auf die zukünftige Entwicklung eines Finanzinstruments zu.

Quelle: FactSet

Kursdaten

Ø Kurs 5 Tage Ø Volumen 5 Tage (Stk.)	12.888,98 EUR (884.001)
Ø Kurs 30 Tage Ø Volumen 30 Tage (Stk.)	13.083,59 EUR (988.379)
Ø Kurs 100 Tage Ø Volumen 100 Tage (Stk.)	13.351,85 EUR (1.229.945)
Ø Kurs 250 Tage Ø Volumen 250 Tage	12.917,00 EUR (1.549.826)
Hoch seit 1.1. Datum	13.880,68 EUR (02.05.2023)
Tief seit 1.1. Datum	11.980,54 EUR (02.01.2023)
52 Wochen Hoch Datum	13.880,68 EUR (02.05.2023)
52 Wochen Tief Datum	10.102,75 EUR (13.10.2022)

Enthaltene Werte

Name  ISIN	Kurs	Diff %  Diff /-	Performance 	Datum Zeit	Gehandelte Stück  Umsatz Geld 
1&1 AG DE0005545503	15,76	-2,35% -0,38		26.09.23 17:35:19	153.859 2.432.019,38
ADESSO AG DE000A0Z23Q5	103,60	-1,89% -2,00		26.09.23 17:35:25	3.847 400.435,80
ADTRAN HOLDINGS INC. US00486H1059	7,724	-1,35% -0,11		26.09.23 17:35:01	19.563 152.161,17
ADTRAN NETWORKS SE DE0005103006	20,00	0,00% 0,00		26.09.23 17:35:09	4.220 84.701,10
AMADEUS FIRE AG DE0005093108	109,60	7,45% 7,60		26.09.23 17:35:25	7.191 783.363,20
AROUNDTOWN SA LU1673108939	1,7695	-9,72% -0,19		26.09.23 17:44:25	12.735.921 23.310.086,53
ATOSS SOFTWARE AG DE0005104400	199,80	-5,08% -10,70		26.09.23 17:35:09	7.476 1.498.868,20
AUTO1 GROUP SE INHABER-AK... DE000A2LQ884	6,298	-3,26% -0,21		26.09.23 17:35:22	115.184 731.242,39
BAYWA AG DE0005194062	34,20	-0,29% -0,10		26.09.23 17:35:01	11.615 396.633,40
BILFINGER SE DE0005909006	31,08	-1,08% -0,34		26.09.23 17:35:08	27.702 866.126,82
BORUSSIA DORTMUND GMBH & C... DE0005493092	3,885	-1,65% -0,07		26.09.23 17:35:08	169.065 658.023,98
CANCOM SE DE0005419105	24,74	-3,59% -0,92		26.09.23 17:35:08	68.087 1.718.266,34
CECONOMY AG DE0007257503	1,94	-0,92% -0,02		26.09.23 17:38:56	961.174 1.872.301,50
CEWE STIFTUNG & CO. KGAA DE0005403901	86,00	-0,35% -0,30		26.09.23 17:35:11	4.783 412.272,20
COMPUGROUP MEDICAL SE & C... DE000A288904	36,88	-1,55% -0,58		26.09.23 17:35:11	27.173 1.008.442,52
DERMAPHARM HOLDING SE DE000A2GS5D8	38,46	0,21% 0,08		26.09.23 17:35:15	32.080 1.226.097,12
DEUTSCHE BETEILIGUNGS AG DE000A1TNUT7	31,25	0,16% 0,05		26.09.23 17:35:27	12.792 405.093,45
DEUTSCHE PFANDBRIEFBANK A... DE0008019001	6,675	-2,70% -0,19		26.09.23 17:35:03	445.906 2.996.841,86
DEUTSCHE WOHNEN AG DE000A0HN5C6	22,26	-5,44% -1,28		26.09.23 17:35:15	68.643 1.543.310,56
DEUTZ AG DE0006305006	4,00	-2,15% -0,09		26.09.23 17:35:20	175.610 705.448,44
DRAEGERWERK AG & CO. KGAA... DE0005550636	42,25	-1,05% -0,45		26.09.23 17:35:09	7.176 305.140,00
DWS GROUP GMBH & CO. KGAA DE000DWS1007	31,78	-0,81% -0,26		26.09.23 17:35:21	93.965 2.991.280,98
ECKERT & ZIEGLER STRAHLEN... DE0005659700	31,94	8,12% 2,40		26.09.23 17:35:28	154.211 4.948.790,92
ELMOS SEMICONDUCTOR SE DE0005677108	63,90	2,73% 1,70		26.09.23 17:35:06	48.513 3.138.954,20
ENERGIEKONTOR AG DE0005313506	77,80	-4,19% -3,40		26.09.23 17:35:16	17.175 1.359.822,00

SDAX PERFORMANCE-INDEX

FIELMANN AG DE0005772206	40,14	-1,28% -0,52		26.09.23 17:35:18	35.521 1.428.763,72
FLATEXDEGIRO AG DE000FTG1111	7,63	-1,29% -0,10		26.09.23 17:35:20	215.247 1.652.790,64
GFT TECHNOLOGIES AG DE0005800601	25,14	-1,26% -0,32		26.09.23 17:35:01	67.428 1.698.738,22
GRAND CITY PROPERTIES S.A... LU0775917882	8,84	-3,18% -0,29		26.09.23 17:35:19	517.760 4.632.347,21
GRENKE AG DE000A161N30	20,55	-4,64% -1,00		26.09.23 17:35:29	47.367 991.870,80
HAMBORNER REIT AG DE000A3H2333	6,31	-0,94% -0,06		26.09.23 17:35:14	60.262 382.550,93
HEIDELBERGER DRUCKMASCHIN... DE0007314007	1,173	-1,76% -0,02		26.09.23 17:35:25	265.942 314.476,71
HORNBACH HOLDING AG & CO.... DE0006083405	58,65	0,26% 0,15		26.09.23 17:35:21	21.435 1.255.211,85
HYPOPORT SE DE0005493365	136,60	-2,29% -3,20		26.09.23 17:35:12	11.614 1.579.786,10
INDUS HOLDING AG DE0006200108	19,52	-2,30% -0,46		26.09.23 17:35:07	36.377 714.791,52
IONOS GROUP SE NAMENS-AKT... DE000A3E00M1	14,02	-2,50% -0,36		26.09.23 17:35:07	21.832 307.565,44
JOST WERKE SE DE000JST4000	44,55	-1,98% -0,90		26.09.23 17:35:18	6.555 293.434,10
KLOECKNER & CO. SE DE000KC01000	7,275	-0,48% -0,04		26.09.23 17:35:22	128.484 930.066,80
KONTRON AG AT0000A0E9W5	17,46	-1,30% -0,23		26.09.23 17:35:25	55.621 974.232,30
KWS SAAT SE & CO. KGAA DE0007074007	53,00	-1,67% -0,90		26.09.23 17:35:04	7.068 375.708,30
METRO AG DE000BFB0019	6,435	-1,91% -0,13		26.09.23 17:35:02	114.871 742.548,52
MORPHOSYS AG DE0006632003	27,83	-0,61% -0,17		26.09.23 17:35:11	103.730 2.871.233,71
NAGARRO SE DE000A3H2200	66,30	0,84% 0,55		26.09.23 17:35:30	16.663 1.113.607,75
NEW WORK SE DE000NWRK013	93,20	-6,61% -6,60		26.09.23 17:35:09	1.485 141.243,30
NORMA GROUP SE DE000A1H8BV3	16,92	-1,11% -0,19		26.09.23 17:35:29	73.543 1.245.820,64
PATRIZIA SE DE000PAT1AG3	7,54	-3,08% -0,24		26.09.23 17:35:25	38.968 296.424,72
PFEIFFER VACUUM TECHNOLOG... DE0006916604	146,00	-0,68% -1,00		26.09.23 17:35:50	13.822 2.023.154,20
PNE AG DE000A0JBPG2	13,04	-0,15% -0,02		26.09.23 17:35:14	94.446 1.233.088,96
PVA TEPLA AG DE0007461006	14,33	-4,02% -0,60		26.09.23 17:35:07	131.897 1.919.146,38
SAF-HOLLAND SE DE000SAFH001	11,92	-1,32% -0,16		26.09.23 17:35:03	89.902 1.079.325,89
SALZGITTER AG DE0006202005	24,40	-0,65% -0,16		26.09.23 17:35:17	63.383 1.548.185,10
SCHAEFFLER AG INHABER-VOR... DE000SHA0159	5,155	-0,87% -0,05		26.09.23 17:35:18	246.636 1.275.687,11
SECUNET SECURITY NETWORKS...	198,20	-4,48%		26.09.23	1.834

SDAX PERFORMANCE-INDEX

DE0007276503			-9,30		17:35:21	368.780,90
SFC ENERGY AG DE0007568578	18,76		-2,29% -0,44		26.09.23 17:35:13	45.439 862.667,68
SGL CARBON SE DE0007235301	6,535		-0,08% -0,01		26.09.23 17:35:24	157.707 1.027.547,37
SILTRONIC AG DE000WAF3001	76,60		3,79% 2,80	█	26.09.23 17:35:01	128.251 9.837.087,85
STO SE & CO. KGAA VZ DE0007274136	124,60		-1,74% -2,20		26.09.23 17:36:48	3.761 471.692,20
STRATEC BIOMEDICAL AG DE000STRA555	43,20		-1,48% -0,65		26.09.23 17:35:05	3.797 164.987,85
SUEDZUCKER AG DE0007297004	14,01		-0,21% -0,03		26.09.23 17:35:03	148.674 2.081.063,93
SUESS MICROTEC SE DE000A1K0235	19,70		-3,90% -0,80		26.09.23 17:35:14	69.296 1.379.801,26
SUSE S.A. ACTIONS NOMINAT... LU2333210958	15,32		0,99% 0,15	█	26.09.23 17:35:06	50.048 770.807,65
SYNLAB AG INHABER-AKTIEN ... DE000A2TSL71	8,41		0,00% 0,00		26.09.23 17:35:00	56.747 479.098,92
THYSSENKRUPP NUCERA AG&CO... DE000NCA0001	17,96		-5,92% -1,13		26.09.23 17:35:23	102.020 1.872.233,07
TRATON SE DE000TRAT0N7	19,04		-1,04% -0,20		26.09.23 17:35:24	78.472 1.499.213,29
VARTA AG DE000A0TGJ55	17,06		-0,52% -0,09		26.09.23 17:44:03	63.819 1.092.852,58
VERBIO VEREINIGTE BIOENER... DE000A0JL9W6	36,40		-5,08% -1,95		26.09.23 17:35:15	540.055 18.731.447,07
VOSSLOH AG DE0007667107	39,45		-0,75% -0,30		26.09.23 17:35:19	20.927 833.520,00
WACKER NEUSON SE DE000WACK012	18,94		-2,07% -0,40		26.09.23 17:35:06	18.367 349.783,92
WUESTENROT & WUERTTEMBERG... DE0008051004	14,50		-0,28% -0,04		26.09.23 17:35:22	9.238 134.217,06
ZEAL NETWORK SE DE000ZEAL241	30,30		0,50% 0,15	█	26.09.23 17:36:15	6.442 198.491,65