

# XCEL ENERGY INC.

ISIN: **US98389B1008** WKN: **98389B100**

## Übersicht

10.06.2024 21:13:27

**Kurs**

51,27 EUR

**Differenz**  2,42% (1,21)

### Stammdaten

ISIN	US98389B1008
Symbol	XEL
Börse	Stuttgart
Währung	EUR
Branche	Versorger
Wertpapierkategorie	Aktie
Marktkapitalisierung (Mio)	28.516 EUR
Benchmark	S&P 500

### Marktdaten

Geld (Volumen)	- (0)
Brief (Volumen)	- (0)
Eröffnung	50,51 EUR
Hoch	51,27 EUR
Tief	50,51 EUR
Schluss Vortag	50,06 EUR
VWAP	-
Volumen (Stück)	0
Gehandelte Stückzahl	0,00
Trades	5
Letztes Volumen	0

### Futures und Optionen

Zugehörige Futures	-
Zugehörige Optionen	-








5J



Die Wertentwicklung der Vergangenheit lässt keine verlässlichen Rückschlüsse auf die zukünftige Entwicklung eines Finanzinstruments zu.

Quelle: FactSet

### Aktuellstes Research

Branchen		Märkte	
Datum		Überschrift	Download
10.06.2024		Aktienempfehlungen Österreich	
31.05.2024		Equity Weekly	
29.05.2024		Global Equity Ratings	
29.05.2024		Aktienempfehlungen Global	
29.05.2024		Aktienempfehlungen Österreich	

# Details

10.06.2024 21:13:27

**Kurs**

51,27 EUR

Differenz ▲ 2,42% (1,21)

**Stammdaten**

ISIN	US98389B1008
Symbol	XEL
Börse	Stuttgart
Währung	EUR
Branche	Versorger
Wertpapierkategorie	Aktie
Marktkapitalisierung (Mio)	28.516 EUR
Benchmark	S&P 500

**Marktdaten**

Geld (Volumen)	- (0)
Brief (Volumen)	- (0)
Eröffnung	50,51 EUR
Hoch	51,27 EUR
Tief	50,51 EUR
Schluss Vortag	50,06 EUR
VWAP	-
Volumen (Stück)	0
Gehandelte Stückzahl	0,00
Trades	5
Letztes Volumen	0

**Performance und Risiko**

	6M	1J	3J
Perf (%)	-9,29%	-13,18%	-9,40%
Perf (abs.)	-5,25	-7,78	-5,32
Beta	0,19	0,38	0,45
Volatilität	30,09	25,25	23,77

5J



Die Wertentwicklung der Vergangenheit lässt keine verlässlichen Rückschlüsse auf die zukünftige Entwicklung eines Finanzinstruments zu.

Quelle: FactSet

**Kursdaten**

Ø Kurs 5 Tage   Ø Volumen 5 Tage (Stk.)	50,66 EUR (14)
Ø Kurs 30 Tage   Ø Volumen 30 Tage (Stk.)	50,46 EUR (25)
Ø Kurs 100 Tage   Ø Volumen 100 Tage (Stk.)	50,93 EUR (20)
Ø Kurs 250 Tage   Ø Volumen 250 Tage	53,67 EUR (10)
Hoch seit 1.1.   Datum	58,45 EUR (04.01.2024)
Tief seit 1.1.   Datum	44,27 EUR (07.03.2024)
52 Wochen Hoch   Datum	58,99 EUR (13.06.2023)
52 Wochen Tief   Datum	44,27 EUR (07.03.2024)

**Arbitrage Ansichten**

Börse	Datum	Zeit	Kurs	Gehandeltes Volumen	Trades
Xetra	24.11.2023	17:35	55,30 EUR	0,00	2
Wiener Börse	10.06.2024	17:32	51,18 EUR	0,00	2
Tradegate	10.06.2024	22:26	51,32 EUR	0,01	5
Stuttgart	10.06.2024	21:13	51,27 EUR	0,00	5
Nasdaq	10.06.2024	22:00	55,24 USD	224,65	42.588
München	10.06.2024	08:16	50,75 EUR	0,00	1
London Stock Exchange	26.10.2023	17:30	60,0264 USD	0,02	2

Frankfurt	10.06.2024	08:03	50,53 EUR	0,00	2
Düsseldorf	10.06.2024	08:10	50,51 EUR	0,00	3
Berlin	10.06.2024	08:37	50,49 EUR	0,00	3

# Firmenprofil

## Firmenlogo



### Kontakt details

XCEL ENERGY INC.

--

414 Nicollet Mall - 55401-1993 Minneapolis

Telefon+1-612-330-5500

Fax: +

E-mail: -

## Firmenprofil

-

### Vorstandsmitglieder

Daniel Yohannes Member of Board of Directors

Charles Pardee Member of Board of Directors

Christopher Policinski Member of Board of Directors

George Kehl Member of Board of Directors

James Prokopanko Member of Board of Directors

Kim Williams Member of Board of Directors

Lynn Casey Member of Board of Directors

Megan Burkhart Member of Board of Directors

Netha Johnson Member of Board of Directors

Patricia Kampling Member of Board of Directors

Richard O'Brien Member of Board of Directors

Timothy A. Welsh Member of Board of Directors

Robert Frenzel Vorstandsvorsitzender

Adrian Rodriguez Vorstandsmitglied

Alice K. Jackson Vorstandsmitglied

Amanda Rome Vorstandsmitglied

Brian Van Abel Vorstandsmitglied

Chris Clark Vorstandsmitglied

Frank Prager Vorstandsmitglied

Jeff Savage Vorstandsmitglied

Karl Hoesly Vorstandsmitglied

Patricia Correa Vorstandsmitglied

Robert S. Kenney Vorstandsmitglied

Tim O'Connor Vorstandsmitglied

Tim Peterson Vorstandsmitglied