

AFC GAMMA INC. REG.SHARES DL -,01

ISIN: US00109K1051 WKN: 00109K105

Übersicht

15.08.2024 08:03:24

Kurs

8,85 EUR

Differenz  0,00% (0,00)

Stammdaten

ISIN	US00109K1051
Symbol	AFCG
Börse	München
Währung	EUR
Branche	-
Wertpapierkategorie	Aktie
Marktkapitalisierung (Mio)	186 EUR
Benchmark	S&P 500

Marktdaten

Geld (Volumen)	8,85 EUR (250)
Brief (Volumen)	9,15 EUR (250)
Eröffnung	8,85 EUR
Hoch	8,85 EUR
Tief	8,85 EUR
Schluss Vortag	8,85 EUR
VWAP	8,50 EUR
Volumen (Stück)	0
Gehandelte Stückzahl	0,00
Trades	1
Letztes Volumen	0

Futures und Optionen

Zugehörige Futures	-
Zugehörige Optionen	-




5J



Die Wertentwicklung der Vergangenheit lässt keine verlässlichen Rückschlüsse auf die zukünftige Entwicklung eines Finanzinstruments zu.

Quelle: FactSet

Aktuellstes Research

Märkte		
Datum	Überschrift	Download
12.08.2024	 Global Equity Ratings	
12.08.2024	 Aktienempfehlungen Global	
12.08.2024	 Marktkommentar	
26.07.2024	 Equity Weekly	
24.07.2024	 Global Equity Ratings	

Details

15.08.2024 08:03:24

Kurs

8,85 EUR

Differenz ➔ 0,00% (0,00)

Stammdaten

ISIN	US00109K1051
Symbol	AFCG
Börse	München
Währung	EUR
Branche	-
Wertpapierkategorie	Aktie
Marktkapitalisierung (Mio)	186 EUR
Benchmark	S&P 500

Marktdaten

Geld (Volumen)	8,85 EUR (250)
Brief (Volumen)	9,15 EUR (250)
Eröffnung	8,85 EUR
Hoch	8,85 EUR
Tief	8,85 EUR
Schluss Vortag	8,85 EUR
VWAP	8,50 EUR
Volumen (Stück)	0
Gehandelte Stückzahl	0,00
Trades	1
Letztes Volumen	0

Performance und Risiko

	6M	1J	3J
Perf (%)	+18,98%	+7,89%	-28,32%
Perf (abs.)	+1,41	+0,65	-3,50
Beta	0,84	0,92	0,78
Volatilität	31,02	29,97	30,10

5J



Die Wertentwicklung der Vergangenheit lässt keine verlässlichen Rückschlüsse auf die zukünftige Entwicklung eines Finanzinstruments zu.

Quelle: FactSet

Kursdaten

Ø Kurs 5 Tage Ø Volumen 5 Tage (Stk.)	8,69 EUR (0)
Ø Kurs 30 Tage Ø Volumen 30 Tage (Stk.)	8,32 EUR (37)
Ø Kurs 100 Tage Ø Volumen 100 Tage (Stk.)	7,96 EUR (31)
Ø Kurs 250 Tage Ø Volumen 250 Tage	7,79 EUR (52)
Hoch seit 1.1. Datum	8,85 EUR (14.08.2024)
Tief seit 1.1. Datum	7,02 EUR (23.02.2024)
52 Wochen Hoch Datum	8,85 EUR (14.08.2024)
52 Wochen Tief Datum	6,88 EUR (02.11.2023)

Alle Börsen für AFC GAMMA INC. REG.SHARES DL -,01

Börse	Datum	Zeit	Kurs	Gehandeltes Volumen	Trades
Stuttgart	15.08.2024	08:06	8,85 EUR	0,00	1
Nasdaq	14.08.2024	22:00	9,90 USD	1,04	1.507
München	15.08.2024	08:03	8,85 EUR	0,00	1
Frankfurt	15.08.2024	08:05	8,85 EUR	0,00	1
Düsseldorf	15.08.2024	09:30	8,80 EUR	0,00	2

Firmenprofil

Firmenlogo

Kontaktdetails

AFC GAMMA INC

--

Telefon-

Fax: -

E-mail: -

Firmenprofil

-