

## DESCARTES SYSTEMS GROUP INC.

ISIN: CA2499061083 WKN: 249906108

## Übersicht

18.09.2024 08:03:36

## Kurs

88,75 EUR

Differenz  0,00% (0,00)

## Stammdaten

ISIN	CA2499061083
Symbol	DSGX
Börse	München
Währung	EUR
Branche	Diverse
Wertpapierkategorie	Aktie
Marktkapitalisierung (Mio)	7.616 EUR
Benchmark	S&P/TSX 60 INDEX

## Marktdaten

Geld (Volumen)	89,10 EUR (500)
Brief (Volumen)	89,80 EUR (500)
Eröffnung	88,75 EUR
Hoch	88,75 EUR
Tief	88,75 EUR
Schluss Vortag	88,75 EUR
VWAP	88,80 EUR
Volumen (Stück)	0
Gehandelte Stückzahl	0,00
Trades	1
Letztes Volumen	0

## Futures und Optionen

Zugehörige Futures	-
Zugehörige Optionen	-




5J



Die Wertentwicklung der Vergangenheit lässt keine verlässlichen Rückschlüsse auf die zukünftige Entwicklung eines Finanzinstruments zu.

Quelle: FactSet

## Aktuellstes Research

Branchen		
Datum	Überschrift	Download
13.09.2024	 Equity Weekly	
11.09.2024	 Global Equity Ratings	
11.09.2024	 Aktienempfehlungen Global	
09.09.2024	 Aktienempfehlungen Österreich	
06.09.2024	 Equity Weekly	

## Details

18.09.2024 08:03:36

## Kurs

88,75 EUR

Differenz ➔ 0,00% (0,00)

## Stammdaten

ISIN	CA2499061083
Symbol	DSGX
Börse	München
Währung	EUR
Branche	Diverse
Wertpapierkategorie	Aktie
Marktkapitalisierung (Mio)	7.616 EUR
Benchmark	S&P/TSX 60 INDEX

## Marktdaten

Geld (Volumen)	89,10 EUR (500)
Brief (Volumen)	89,80 EUR (500)
Eröffnung	88,75 EUR
Hoch	88,75 EUR
Tief	88,75 EUR
Schluss Vortag	88,75 EUR
VWAP	88,80 EUR
Volumen (Stück)	0
Gehandelte Stückzahl	0,00
Trades	1
Letztes Volumen	0

## Performance und Risiko

	6M	1J	3J
Perf (%)	+3,74%	+27,15%	+25,89%
Perf (abs.)	+3,20	+18,95	+18,25
Beta	-	-	-
Volatilität	19,94	18,13	21,79

5J



Die Wertentwicklung der Vergangenheit lässt keine verlässlichen Rückschlüsse auf die zukünftige Entwicklung eines Finanzinstruments zu.

Quelle: FactSet

## Kursdaten

Ø Kurs 5 Tage   Ø Volumen 5 Tage (Stk.)	88,73 EUR (4)
Ø Kurs 30 Tage   Ø Volumen 30 Tage (Stk.)	88,95 EUR (1)
Ø Kurs 100 Tage   Ø Volumen 100 Tage (Stk.)	89,28 EUR (2)
Ø Kurs 250 Tage   Ø Volumen 250 Tage	82,09 EUR (1)
Hoch seit 1.1.   Datum	94,45 EUR (17.07.2024)
Tief seit 1.1.   Datum	72,90 EUR (08.01.2024)
52 Wochen Hoch   Datum	94,45 EUR (17.07.2024)
52 Wochen Tief   Datum	66,55 EUR (30.10.2023)

## Alle Börsen für DESCARTES SYSTEMS GROUP INC.

Börse <span>📍</span>	Datum	Zeit	Kurs	Gehandeltes Volumen	Trades
Tradegate	17.09.2024	22:26	89,20 EUR	0,00	2
Toronto Stock Exchange	18.09.2024	18:19	135,30 CAD	3,70	270
Stuttgart	18.09.2024	16:51	89,10 EUR	0,00	6
Nasdaq	18.09.2024	18:20	99,52 USD	5,44	1.145
München	18.09.2024	08:03	88,75 EUR	0,00	1
Frankfurt	18.09.2024	08:52	88,50 EUR	0,00	1
Düsseldorf	18.09.2024	08:11	88,35 EUR	0,00	1



# Firmenprofil

## Firmenlogo



### Kontakt details

THE DESCARTES SYSTEMS GROUP INC.

--

Randall Drive 120 N2V 1C6 Waterloo, ON

Telefon+1 519 746 8110

Fax: +1 519 747 0082

E-mail: [info@descartes.com](mailto:info@descartes.com)

## Firmenprofil

-

### Vorstandsmitglieder

Edward J. Ryan	Vorstandsvorsitzender
Allan Brett	Vorstandsmitglied
Andrew Roszko	Vorstandsmitglied
Bob Parker	Vorstandsmitglied
Chris Jones	Vorstandsmitglied
Ed Gardner	Vorstandsmitglied
J. Scott Pagan	Vorstandsmitglied
Ken Wood	Vorstandsmitglied
Michael Verhoeve	Vorstandsmitglied
Raimond Diederik	Vorstandsmitglied

### Aufsichtsrat

Eric Demirian	Aufsichtsratsvorsitzender
Chris Muntwyler	Aufsichtsratsmitglied
Deborah Close	Aufsichtsratsmitglied
Deepak Chopra	Aufsichtsratsmitglied
Dennis Maple	Aufsichtsratsmitglied
Jane O'Hagan	Aufsichtsratsmitglied
John Walker	Aufsichtsratsmitglied
Kelley Irwin	Aufsichtsratsmitglied
Sandra Hanington	Aufsichtsratsmitglied