

## DESCARTES SYSTEMS GROUP INC.

ISIN: CA2499061083 WKN: 249906108

## Übersicht

24.07.2024 08:12:41

Kurs

92,25 EUR

Differenz  1,21% (1,10)

## Stammdaten

ISIN	CA2499061083
Symbol	DSGX
Börse	München
Währung	EUR
Branche	Diverse
Wertpapierkategorie	Aktie
Marktkapitalisierung (Mio)	7.771 EUR
Benchmark	S&P/TSX 60 INDEX

## Marktdaten

Geld (Volumen)	-
Brief (Volumen)	-
Eröffnung	92,25 EUR
Hoch	92,25 EUR
Tief	92,25 EUR
Schluss Vortag	91,15 EUR
VWAP	91,30 EUR
Volumen (Stück)	0
Gehandelte Stückzahl	0,00
Trades	2
Letztes Volumen	0

## Futures und Optionen

Zugehörige Futures	-
Zugehörige Optionen	-











5J



Die Wertentwicklung der Vergangenheit lässt keine verlässlichen Rückschlüsse auf die zukünftige Entwicklung eines Finanzinstruments zu.

Quelle: FactSet

## Aktuellstes Research

Branchen			
Datum		Überschrift	Download
24.07.2024		Global Equity Ratings	
24.07.2024		Aktienempfehlungen Global	
15.07.2024		Aktienempfehlungen Global	
12.07.2024		Global Equity Ratings	
09.07.2024		Aktienempfehlungen Österreich	

## Details

24.07.2024 08:12:41

## Kurs

92,25 EUR

Differenz ▲ 1,21% (1,10)

## Stammdaten

ISIN	CA2499061083
Symbol	DSGX
Börse	München
Währung	EUR
Branche	Diverse
Wertpapierkategorie	Aktie
Marktkapitalisierung (Mio)	7.771 EUR
Benchmark	S&P/TSX 60 INDEX

## Marktdaten

Geld (Volumen)	-
Brief (Volumen)	-
Eröffnung	92,25 EUR
Hoch	92,25 EUR
Tief	92,25 EUR
Schluss Vortag	91,15 EUR
VWAP	91,30 EUR
Volumen (Stück)	0
Gehandelte Stückzahl	0,00
Trades	2
Letztes Volumen	0

## Performance und Risiko

	6M	1J	3J
Perf (%)	+13,26%	+28,84%	+52,48%
Perf (abs.)	+10,80	+20,65	+31,75
Beta	0,80	0,72	1,05
Volatilität	19,81	16,70	21,56

5J



Die Wertentwicklung der Vergangenheit lässt keine verlässlichen Rückschlüsse auf die zukünftige Entwicklung eines Finanzinstruments zu.

Quelle: FactSet

## Kursdaten

Ø Kurs 5 Tage   Ø Volumen 5 Tage (Stk.)	91,63 EUR (0)
Ø Kurs 30 Tage   Ø Volumen 30 Tage (Stk.)	90,28 EUR (0)
Ø Kurs 100 Tage   Ø Volumen 100 Tage (Stk.)	87,29 EUR (1)
Ø Kurs 250 Tage   Ø Volumen 250 Tage	78,81 EUR (1)
Hoch seit 1.1.   Datum	94,45 EUR (17.07.2024)
Tief seit 1.1.   Datum	72,90 EUR (08.01.2024)
52 Wochen Hoch   Datum	94,45 EUR (17.07.2024)
52 Wochen Tief   Datum	66,20 EUR (18.08.2023)

## Alle Börsen für DESCARTES SYSTEMS GROUP INC.

Börse	Datum	Zeit	Kurs	Gehandeltes Volumen	Trades
Tradegate	24.07.2024	22:26	91,05 EUR	0,01	4
Toronto Stock Exchange	24.07.2024	22:00	136,42 CAD	12,97	585
Stuttgart	24.07.2024	18:47	91,85 EUR	0,00	8
Nasdaq	24.07.2024	22:00	98,64 USD	7,07	2.078
München	24.07.2024	08:12	92,25 EUR	0,00	2
Frankfurt	24.07.2024	08:45	92,35 EUR	0,00	2
Düsseldorf	24.07.2024	08:11	92,20 EUR	0,00	3



# Firmenprofil

## Firmenlogo



### Kontakt details

THE DESCARTES SYSTEMS GROUP INC.

--

Randall Drive 120 N2V 1C6 Waterloo, ON

Telefon+1 519 746 8110

Fax: +1 519 747 0082

E-mail: [info@descartes.com](mailto:info@descartes.com)

## Firmenprofil

-

### Vorstandsmitglieder

Edward J. Ryan	Vorstandsvorsitzender
Allan Brett	Vorstandsmitglied
Andrew Roszko	Vorstandsmitglied
Bob Parker	Vorstandsmitglied
Chris Jones	Vorstandsmitglied
Ed Gardner	Vorstandsmitglied
J. Scott Pagan	Vorstandsmitglied
Ken Wood	Vorstandsmitglied
Michael Verhoeve	Vorstandsmitglied
Raimond Diederik	Vorstandsmitglied

### Aufsichtsrat

Eric Demirian	Aufsichtsratsvorsitzender
Chris Muntwyler	Aufsichtsratsmitglied
Deborah Close	Aufsichtsratsmitglied
Deepak Chopra	Aufsichtsratsmitglied
Dennis Maple	Aufsichtsratsmitglied
Jane O'Hagan	Aufsichtsratsmitglied
John Walker	Aufsichtsratsmitglied
Kelley Irwin	Aufsichtsratsmitglied
Sandra Hanington	Aufsichtsratsmitglied