

ADAGENE INC. SP. ADR

ISIN: **US0053291078** WKN: **005329107**

Übersicht

28.06.2024 19:32:02

Kurs
2,78 EUR**Differenz**  2,96% (0,08)

Stammdaten

ISIN	US0053291078
Symbol	ADAG
Börse	Düsseldorf
Währung	EUR
Branche	Chemie / Pharma / Gesundheit
Wertpapierkategorie	Aktie
Marktkapitalisierung (Mio)	0
Benchmark	MSCI WORLD INDEX (PRICE) (USD)

Marktdaten

Geld (Volumen)	-
Brief (Volumen)	-
Eröffnung	2,82 EUR
Hoch	2,82 EUR
Tief	2,68 EUR
Schluss Vortag	2,70 EUR
VWAP	-
Volumen (Stück)	0
Gehandelte Stückzahl	0,00
Trades	7
Letztes Volumen	0

Futures und Optionen

Zugehörige Futures	-
Zugehörige Optionen	-







5J



Die Wertentwicklung der Vergangenheit lässt keine verlässlichen Rückschlüsse auf die zukünftige Entwicklung eines Finanzinstruments zu.

Quelle: FactSet

Aktuellstes Research

Branchen			
Datum		Überschrift	Download
24.06.2024		Aktienempfehlungen Österreich	
21.06.2024		Global Equity Ratings	
21.06.2024		Aktienempfehlungen Global	
14.06.2024		Equity Weekly	
14.06.2024		Global Equity Ratings	

Details

28.06.2024 19:32:02

Kurs

2,78 EUR

Differenz ▲ 2,96% (0,08)

Stammdaten

ISIN	US0053291078
Symbol	ADAG
Börse	Düsseldorf
Währung	EUR
Branche	Chemie / Pharma / Gesundheit
Wertpapierkategorie	Aktie
Marktkapitalisierung (Mio)	0
Benchmark	MSCI WORLD INDEX (PRICE) (USD)

Marktdaten

Geld (Volumen)	-
Brief (Volumen)	-
Eröffnung	2,82 EUR
Hoch	2,82 EUR
Tief	2,68 EUR
Schluss Vortag	2,70 EUR
VWAP	-
Volumen (Stück)	0
Gehandelte Stückzahl	0,00
Trades	7
Letztes Volumen	0

Performance und Risiko

	6M	1J	3J
Perf (%)	+64,50%	+120,63%	-77,21%
Perf (abs.)	+1,09	+1,52	-9,42
Beta	-0,84	-1,07	0,43
Volatilität	103,87	90,22	82,78

5J



Die Wertentwicklung der Vergangenheit lässt keine verlässlichen Rückschlüsse auf die zukünftige Entwicklung eines Finanzinstruments zu.

Quelle: FactSet

Kursdaten

Ø Kurs 5 Tage Ø Volumen 5 Tage (Stk.)	2,72 EUR (0)
Ø Kurs 30 Tage Ø Volumen 30 Tage (Stk.)	2,49 EUR (0)
Ø Kurs 100 Tage Ø Volumen 100 Tage (Stk.)	2,55 EUR (0)
Ø Kurs 250 Tage Ø Volumen 250 Tage	1,94 EUR (0)
Hoch seit 1.1. Datum	3,74 EUR (26.01.2024)
Tief seit 1.1. Datum	1,69 EUR (02.01.2024)
52 Wochen Hoch Datum	3,74 EUR (26.01.2024)
52 Wochen Tief Datum	1,03 EUR (21.08.2023)

Arbitrage Ansichten

Börse	Datum	Zeit	Kurs	Gehandeltes Volumen	Trades
Tradegate	28.06.2024	22:02	2,88 EUR	0,00	1
Stuttgart	28.06.2024	16:14	2,68 EUR	0,00	6
Nasdaq	28.06.2024	22:30	3,061 USD	0,01	61
München	28.06.2024	08:04	2,82 EUR	0,00	2
Frankfurt	28.06.2024	15:29	2,76 EUR	0,00	5
Düsseldorf	28.06.2024	19:32	2,78 EUR	0,00	7

Firmenprofil

Firmenlogo

ADAGENE

Firmenprofil

-

Kontaktdetails

ADAGENE

--

Telefon-

Fax: -

E-mail: -