

## RELIEF THERAPEUTICS HOLDING AG

ISIN: CH1251125998 WKN: 125112599

## Übersicht

01.09.2023 17:46:31

Kurs

4,1412 CHF

Differenz  1,00% (0,04)

## Stammdaten

ISIN CH1251125998

Symbol RLF

Börse London Stock Exchange

Währung CHF

Branche Chemie / Pharma / Gesundheit

Wertpapierkategorie Aktie

Marktkapitalisierung (Mio) 13 EUR

Benchmark SWISS MARKET INDEX

## Marktdaten

Geld (Volumen) -

Brief (Volumen) -

Eröffnung 4,1412 CHF

Hoch 4,1412 CHF

Tief 4,1412 CHF

Schluss Vortag 4,10 CHF

VWAP 4,1412 CHF

Volumen (Stück) 5.000

Gehandelte Stückzahl 20.706,00

Trades 1

Letztes Volumen 5.000

## Futures und Optionen

Zugehörige Futures -

Zugehörige Optionen -





5J



Die Wertentwicklung der Vergangenheit lässt keine verlässlichen Rückschlüsse auf die zukünftige Entwicklung eines Finanzinstruments zu.

Quelle: FactSet

## Aktuellstes Research

Branchen		Märkte	
Datum		Überschrift	Download
12.07.2024		Global Equity Ratings	
12.07.2024		Aktienempfehlungen Global	
09.07.2024		Aktienempfehlungen Österreich	
24.06.2024		Aktienempfehlungen Österreich	
21.06.2024		Global Equity Ratings	

## Details

01.09.2023 17:46:31

## Kurs

4,1412 CHF

Differenz ▲ 1,00% (0,04)

## Stammdaten

ISIN	CH1251125998
Symbol	RLF
Börse	London Stock Exchange
Währung	CHF
Branche	Chemie / Pharma / Gesundheit
Wertpapierkategorie	Aktie
Marktkapitalisierung (Mio)	13 EUR
Benchmark	SWISS MARKET INDEX

## Marktdaten

Geld (Volumen)	-
Brief (Volumen)	-
Eröffnung	4,1412 CHF
Hoch	4,1412 CHF
Tief	4,1412 CHF
Schluss Vortag	4,10 CHF
VWAP	4,1412 CHF
Volumen (Stück)	5.000
Gehandelte Stückzahl	20.706,00
Trades	1
Letztes Volumen	5.000

## Performance und Risiko

	6M	1J	3J
Perf (%)	-	-	-
Perf (abs.)	-	-	-
Beta	0,11	0,27	0,56
Volatilität	-	-	-

5J



Die Wertentwicklung der Vergangenheit lässt keine verlässlichen Rückschlüsse auf die zukünftige Entwicklung eines Finanzinstruments zu.

Quelle: FactSet

## Kursdaten

Ø Kurs 5 Tage   Ø Volumen 5 Tage (Stk.)	- CHF (-)
Ø Kurs 30 Tage   Ø Volumen 30 Tage (Stk.)	- CHF (72)
Ø Kurs 100 Tage   Ø Volumen 100 Tage (Stk.)	- CHF (33)
Ø Kurs 250 Tage   Ø Volumen 250 Tage	4,8437 CHF (64)
Hoch seit 1.1.   Datum	- CHF (-)
Tief seit 1.1.   Datum	- CHF (-)
52 Wochen Hoch   Datum	6,2900 CHF (22.05.2023)
52 Wochen Tief   Datum	4,1000 CHF (31.05.2023)

## Alle Börsen für RELIEF THERAPEUTICS HOLDING AG

Börse	Datum	Zeit	Kurs	Gehandeltes Volumen	Trades
SIX Swiss Exchange	12.07.2024	17:30	1,195 CHF	0,00	17
London Stock Exchange	01.09.2023	17:46	4,1412 CHF	0,02	1
FINRA other OTC Issues	12.07.2024	20:08	1,29 USD	0,00	18
Berlin	28.06.2019	15:58	0,08 EUR	0,00	4

# Firmenprofil

## Firmenlogo



### Kontakt details

RELIEF THERAPEUTICS HOLDING SA

--

Avenue de Sécheron 15 - 1202 Genf

Telefon+41-22-545-11-16

Fax: +

E-mail: [contact@relieftherapeutics.com](mailto:contact@relieftherapeutics.com)

## Firmenprofil

-

### Vorstandsmitglieder

Andrew Einhorn	Vorstandsmitglied
Anthony Kim	Vorstandsmitglied
Giorgio Reiner	Vorstandsmitglied
Melinda Keegan	Vorstandsmitglied
Paolo Galfetti	Vorstandsmitglied
Vincenzo Gallo	Vorstandsmitglied

### Aufsichtsrat

Gregory Van Beek	Verwaltungsratsmitglied
Peter Egon de Svastich	Verwaltungsratsmitglied
Tommy Elzinga	Verwaltungsratsmitglied
Raghuram Selvaraju	Verwaltungsratsvorsitzender