

CENTURY LITHIUM CORP.

ISIN: CA1566151066 WKN: -

Übersicht

16.08.2024 18:25:39

Kurs

0,275 CAD

Differenz  3,77% (0,01)

Stammdaten

ISIN	CA1566151066
Symbol	LCE
Börse	TSX Venture Exchange
Währung	CAD
Branche	Energie / Rohstoffe
Wertpapierkategorie	Aktie
Marktkapitalisierung (Mio)	27 EUR
Benchmark	S&P/TSX 60 INDEX

Marktdaten

Geld (Volumen)	0,255 CAD (68.500)
Brief (Volumen)	0,275 CAD (36.500)
Eröffnung	0,265 CAD
Hoch	0,275 CAD
Tief	0,265 CAD
Schluss Vortag	0,265 CAD
VWAP	0,270203 CAD
Volumen (Stück)	21.996
Gehandelte Stückzahl	5.943,39
Trades	12
Letztes Volumen	500

Futures und Optionen

Zugehörige Futures	-
Zugehörige Optionen	-










5J



Die Wertentwicklung der Vergangenheit lässt keine verlässlichen Rückschlüsse auf die zukünftige Entwicklung eines Finanzinstruments zu.

Quelle: FactSet

Aktuellstes Research

Branchen			
Datum		Überschrift	Download
13.08.2024		Aktienempfehlungen Österreich	
12.08.2024		Global Equity Ratings	
12.08.2024		Aktienempfehlungen Global	
09.08.2024		Equity Weekly	
02.08.2024		Equity Weekly	

Details

16.08.2024 18:25:39

Kurs

0,275 CAD

Differenz ▲ 3,77% (0,01)

Stammdaten

ISIN	CA1566151066
Symbol	LCE
Börse	TSX Venture Exchange
Währung	CAD
Branche	Energie / Rohstoffe
Wertpapierkategorie	Aktie
Marktkapitalisierung (Mio)	27 EUR
Benchmark	S&P/TSX 60 INDEX

Marktdaten

Geld (Volumen)	0,255 CAD (68.500)
Brief (Volumen)	0,275 CAD (36.500)
Eröffnung	0,265 CAD
Hoch	0,275 CAD
Tief	0,265 CAD
Schluss Vortag	0,265 CAD
VWAP	0,270203 CAD
Volumen (Stück)	21.996
Gehandelte Stückzahl	5.943,39
Trades	12
Letztes Volumen	500

Performance und Risiko

	6M	1J	3J
Perf (%)	-29,49%	-61,81%	-83,33%
Perf (abs.)	-0,12	-0,45	-1,38
Beta	0,57	0,33	1,35
Volatilität	109,09	85,19	72,73

5J



Die Wertentwicklung der Vergangenheit lässt keine verlässlichen Rückschlüsse auf die zukünftige Entwicklung eines Finanzinstruments zu.

Quelle: FactSet

Kursdaten

Ø Kurs 5 Tage Ø Volumen 5 Tage (Stk.)	0,264 CAD (87.736)
Ø Kurs 30 Tage Ø Volumen 30 Tage (Stk.)	0,287 CAD (98.838)
Ø Kurs 100 Tage Ø Volumen 100 Tage (Stk.)	0,443 CAD (89.057)
Ø Kurs 250 Tage Ø Volumen 250 Tage	0,535 CAD (74.407)
Hoch seit 1.1. Datum	0,930 CAD (05.04.2024)
Tief seit 1.1. Datum	0,240 CAD (06.08.2024)
52 Wochen Hoch Datum	0,930 CAD (05.04.2024)
52 Wochen Tief Datum	0,240 CAD (06.08.2024)

Alle Börsen für CENTURY LITHIUM CORP.

Börse	Datum	Zeit	Kurs	Gehandeltes Volumen	Trades
Tradegate	16.08.2024	22:02	0,176 EUR	0,00	1
TSX Venture Exchange	16.08.2024	18:25	0,275 CAD	0,01	12
Stuttgart	16.08.2024	18:44	0,169 EUR	0,00	8
München	16.08.2024	08:00	0,1695 EUR	0,00	2
Frankfurt	16.08.2024	08:04	0,1695 EUR	0,00	2
FINRA other OTC Issues	16.08.2024	18:18	0,198 USD	0,00	13
Berlin	16.08.2024	08:08	0,1695 EUR	0,00	3

Firmenprofil

Firmenlogo

Kontaktdetails

CENTURY LITHIUM

--

Telefon-

Fax: -

E-mail: -

Firmenprofil

-