

CENTURY LITHIUM CORP.

ISIN: CA1566151066 WKN: -

Übersicht

16.07.2024 17:03:34

Kurs

0,34 CAD

Differenz  0,00% (0,00)

Stammdaten

ISIN CA1566151066

Symbol LCE

Börse TSX Venture Exchange

Währung CAD

Branche Energie / Rohstoffe

Wertpapierkategorie Aktie

Marktkapitalisierung 34 EUR (Mio)

Benchmark S&P/TSX 60 INDEX

Marktdaten

Geld (Volumen) 0,33 CAD (500)

Brief (Volumen) 0,345 CAD (11.000)

Eröffnung 0,34 CAD

Hoch 0,345 CAD

Tief 0,335 CAD

Schluss Vortag 0,34 CAD

VWAP 0,339543 CAD

Volumen (Stück) 32.833

Gehandelte Stückzahl 11.148,22

Trades 15

Letztes Volumen 3.500

Futures und Optionen

Zugehörige Futures -

Zugehörige Optionen -








5J



Die Wertentwicklung der Vergangenheit lässt keine verlässlichen Rückschlüsse auf die zukünftige Entwicklung eines Finanzinstruments zu.

Quelle: FactSet

Aktuellstes Research

Branchen		
Datum	Überschrift	Download
15.07.2024	 Aktienempfehlungen Global	
12.07.2024	 Equity Weekly	
12.07.2024	 Global Equity Ratings	
09.07.2024	 Aktienempfehlungen Österreich	
24.06.2024	 Aktienempfehlungen Österreich	

Details

16.07.2024 17:03:34

Kurs

0,34 CAD

Differenz  0,00% (0,00)

Stammdaten

ISIN	CA1566151066
Symbol	LCE
Börse	TSX Venture Exchange
Währung	CAD
Branche	Energie / Rohstoffe
Wertpapierkategorie	Aktie
Marktkapitalisierung (Mio)	34 EUR
Benchmark	S&P/TSX 60 INDEX

Marktdaten

Geld (Volumen)	0,33 CAD (500)
Brief (Volumen)	0,345 CAD (11.000)
Eröffnung	0,34 CAD
Hoch	0,345 CAD
Tief	0,335 CAD
Schluss Vortag	0,34 CAD
VWAP	0,339543 CAD
Volumen (Stück)	32.833
Gehandelte Stückzahl	11.148,22
Trades	15
Letztes Volumen	3.500

Performance und Risiko

	6M	1J	3J
Perf (%)	-20,93%	-63,44%	-69,64%
Perf (abs.)	-0,09	-0,59	-0,78
Beta	0,24	0,35	1,37
Volatilität	107,62	85,53	73,35

5J



Die Wertentwicklung der Vergangenheit lässt keine verlässlichen Rückschlüsse auf die zukünftige Entwicklung eines Finanzinstruments zu.

Quelle: FactSet

Kursdaten

Ø Kurs 5 Tage Ø Volumen 5 Tage (Stk.)	0,30 CAD (218.467)
Ø Kurs 30 Tage Ø Volumen 30 Tage (Stk.)	0,32 CAD (108.371)
Ø Kurs 100 Tage Ø Volumen 100 Tage (Stk.)	0,53 CAD (83.461)
Ø Kurs 250 Tage Ø Volumen 250 Tage	0,58 CAD (74.197)
Hoch seit 1.1. Datum	0,93 CAD (05.04.2024)
Tief seit 1.1. Datum	0,26 CAD (11.07.2024)
52 Wochen Hoch Datum	0,94 CAD (17.07.2023)
52 Wochen Tief Datum	0,26 CAD (11.07.2024)

Arbitrage Ansichten

Börse 	Datum	Zeit	Kurs	Gehandeltes Volumen	Trades
Tradegate	16.07.2024	16:59	0,233 EUR	0,01	10
TSX Venture Exchange	16.07.2024	17:03	0,34 CAD	0,01	15
Stuttgart	16.07.2024	17:45	0,21 EUR	0,00	10
München	16.07.2024	08:00	0,216 EUR	0,00	1
Frankfurt	16.07.2024	08:01	0,216 EUR	0,00	1
FINRA other OTC Issues	16.07.2024	17:09	0,2474 USD	0,00	9
Berlin	16.07.2024	08:08	0,216 EUR	0,00	1

Firmenprofil

Firmenlogo

Kontaktdetails

CENTURY LITHIUM

--

Telefon-

Fax: -

E-mail: -

Firmenprofil

-