

CDAX PERFORMANCE-INDEX

ISIN: DE0008469602 WKN: -

Übersicht

21.06.2024 17:50:00

Kurs

1.566,00 EURDifferenz  -0,65% (-10,25)

Stammdaten

ISIN	DE0008469602
Symbol	CDAX
Land	Deutschland
Anzahl der enthaltenen Werte im Index	358
Index-Typ	Performanceindex
Wertpapierkategorie	Index

Marktdaten

Eröffnung	1.576,25 EUR
Hoch	1.576,25 EUR
Tief	1.560,79 EUR
Schluss Vortag	1.576,25 EUR
Volumen (Mio.)	221.555.677
Volumen (Stück)	8.962.776.419

Top 5

Name	Kurs	+ - (%)	Trend
RAVENO CAP...	0,40	+11,11	
BET-AT-HOM...	2,88	+7,69	
11 88 0 SO...	0,915	+7,02	
BAYWA AG	31,20	+6,53	
LS TELCOM ...	3,30	+5,77	

Intraday 1W 1M 6M 1J 3J

Flop 5

Name	Kurs	+ - (%)	Trend
CAMERIT AG	22,20	-11,20	
ACCENTRO R...	0,332	-10,27	
HAWESKO HO...	26,50	-7,99	
KION GROUP...	38,93	-7,64	
BRANICKS G...	1,97	-6,86	

Intraday 1W 1M 6M 1J 3J

5J












Die Wertentwicklung der Vergangenheit lässt keine verlässlichen Rückschlüsse auf die zukünftige Entwicklung eines Finanzinstruments zu.

Quelle: FactSet

Aktuellstes Research

Märkte

Datum	Überschrift	Download
21.06.2024	 Wochenausblick	
21.06.2024	 Week Ahead	
21.06.2024	 Wochenausblick	
21.06.2024	 Global Equity Ratings	
21.06.2024	 Aktienempfehlungen Global	

Futures und Optionen

Zugehörige Futures -

Zugehörige Optionen -

Details

21.06.2024 17:50:00

Kurs

1.566,00 EURDifferenz  -0,65% (-10,25)

Stammdaten

ISIN	DE0008469602
Symbol	CDAX
Land	Deutschland
Wertpapierkategorie	Index
Anzahl der enthaltenen Werte im Index	358

Marktdaten

Eröffnung	1.576,25 EUR
Hoch	1.576,25 EUR
Tief	1.560,79 EUR
Schluss Vortag	1.576,25 EUR
Volumen (Mio.)	221.555.677
Volumen (Stück)	8.962.776.419

Performance und Risiko

	6M	1J	3J
Perf (%)	+7,51%	+11,18%	+6,51%
Perf (abs.)	+109,56	+157,70	+95,87
Beta	-	-	-
Volatilität	10,87	11,47	17,32



Die Wertentwicklung der Vergangenheit lässt keine verlässlichen Rückschlüsse auf die zukünftige Entwicklung eines Finanzinstruments zu.

Quelle: FactSet

Kursdaten

Ø Kurs 5 Tage Ø Volumen 5 Tage (Stk.)	1.566,24 EUR (113.737.825)
Ø Kurs 30 Tage Ø Volumen 30 Tage (Stk.)	1.600,70 EUR (104.164.554)
Ø Kurs 100 Tage Ø Volumen 100 Tage (Stk.)	1.554,56 EUR (109.970.970)
Ø Kurs 250 Tage Ø Volumen 250 Tage	1.460,03 EUR (105.304.791)
Hoch seit 1.1. Datum	1.632,22 EUR (16.05.2024)
Tief seit 1.1. Datum	1.413,55 EUR (17.01.2024)
52 Wochen Hoch Datum	1.632,22 EUR (16.05.2024)
52 Wochen Tief Datum	1.280,18 EUR (26.10.2023)

Enthaltene Werte

Seite 1 von 4

<< < > >>

Name ISIN	Kurs	Diff % Diff /-	Performance	Datum Zeit	Gehandelte Stück Umsatz Geld
1&1 AG DE0005545503	15,96	-0,99% -0,16		21.06.24 17:35:01	65.408 1.044.396,66
11 88 0 SOLUTIONS AG DE0005118806	0,915	7,02% 0,06	█	21.06.24 17:36:06	0 0,00
2INVEST AG DE000A3H3L44	9,25	0,00% 0,00		21.06.24 17:36:04	5 45,75
3U HOLDING AG DE0005167902	1,766	-1,12% -0,02		21.06.24 17:36:05	221 382,77
4SC AG DE000A3E5C40	2,98	0,00% 0,00		08.02.23 13:41:21	26 77,48
7C SOLARPARKEN AG DE000A11QW68	2,85	-5,32% -0,16		21.06.24 17:38:42	166.426 486.891,83
A.S. CRÉATION TAPETEN AG DE000A1TNNN5	9,70	-0,51% -0,05		21.06.24 17:36:13	0 0,00
AAP IMPLANTATE AG INHABER... DE000A3H2101	1,20	0,00% 0,00		21.06.24 17:36:16	0 0,00
ABOUT YOU HOLDING SE INHA... DE000A3CNK42	3,365	-1,46% -0,05		21.06.24 17:36:19	83.456 282.251,90
ACCENTRO REAL ESTATE AG DE000A0KFKB3	0,332	-10,27% -0,04		21.06.24 17:36:16	1.000 358,00
ADESSO AG DE000A0Z23Q5	90,20	-2,17% -2,00		21.06.24 17:35:26	7.008 633.788,50
ADIDAS AG DE000A1EWWW0	217,80	-1,54% -3,40		21.06.24 17:35:28	845.215 184.172.131,60
ADTRAN NETWORKS SE DE0005103006	19,80	-0,20% -0,04		21.06.24 17:35:06	18.142 359.151,60
AHLERS AG DE0005009740	0,0105	0,00% 0,00		21.06.24 08:01:14	0 0,00
AIS AG DE0006492903	0,005	0,00% 0,00		06.01.20 08:12:34	0 0,00
AIXTRON SE DE000A0WMPJ6	18,62	-2,67% -0,51		21.06.24 17:42:30	1.563.351 29.125.147,16
ALBA SE DE0006209901	7,80	0,00% 0,00		21.06.24 15:29:01	0 0,00
ALBIS LEASING AG DE0006569403	2,14	-0,93% -0,02		21.06.24 17:36:22	4.000 8.480,00
ALL FOR ONE STEEB AG DE0005110001	60,00	-1,96% -1,20		21.06.24 17:36:27	13.267 797.854,40
ALLANE SE DE000A0DPRE6	10,50	0,00% 0,00		21.06.24 08:04:20	0 0,00
ALLGEIER SE DE000A2GS633	18,40	-0,54% -0,10		21.06.24 17:36:16	547 10.116,45
ALLIANZ SE DE0008404005	259,60	-0,15% -0,40		21.06.24 17:39:43	1.420.980 368.790.583,30
ALSTRIA OFFICE REIT AG 10... DE000A0LD2U1	3,49	-0,29% -0,01		21.06.24 17:36:21	4.836 16.469,62

CDAX PERFORMANCE-INDEX

ALTECH ADVANCED MATERIALS... DE000A31C3Y4	4,90	2,08% 0,10		21.06.24 17:36:18	700 3.423,66
ALZCHEM GROUP AG DE000A2YNT30	45,40	-1,30% -0,60		21.06.24 17:36:18	6.823 312.980,90
AMADEUS FIRE AG DE0005093108	107,40	-1,29% -1,40		21.06.24 17:35:02	5.860 629.618,00
ARTNET AG DE000A1K0375	5,60	0,90% 0,05		21.06.24 17:36:13	1.495 8.297,25
ATOSS SOFTWARE SE DE0005104400	231,00	0,43% 1,00		21.06.24 17:37:11	19.898 4.593.321,00
AUMANN AG INHABER-AKTIEN ... DE000A2DAM03	16,52	-1,67% -0,28		21.06.24 17:36:14	14.979 248.092,72
AURUBIS AG DE0006766504	74,60	-2,86% -2,20		21.06.24 17:35:17	394.646 29.570.835,45
AUTO1 GROUP SE INHABER-AK... DE000A2LQ884	5,95	-1,65% -0,10		21.06.24 17:35:26	289.741 1.730.503,01
B+S BANKSYSTEME AG DE0001262152	1,62	-1,22% -0,02		21.06.24 17:36:06	0 0,00
BASF SE DE000BASF111	45,15	-0,86% -0,39		21.06.24 17:40:34	5.439.408 245.783.525,60
BASLER AG DE0005102008	11,16	-2,45% -0,28		21.06.24 17:36:27	6.702 74.832,46
BASTEI LUEBBE AG DE000A1X3YY0	7,65	0,00% 0,00		21.06.24 17:36:20	1.402 10.749,45
BAYER AG DE000BAY0017	26,00	0,00% 0,00		21.06.24 17:42:59	5.139.578 133.619.551,61
BAYERISCHE MOTOREN WERKE ... DE0005190003	87,26	-1,27% -1,12		21.06.24 17:39:36	3.513.801 307.015.882,66
BAYERISCHE MOTOREN WERKE ... DE0005190037	81,95	-1,03% -0,85		21.06.24 17:35:05	137.115 11.246.158,05
BAYWA AG DE0005194005	31,00	6,53% 1,90		21.06.24 17:35:26	263 8.251,70
BAYWA AG DE0005194062	21,35	2,40% 0,50		21.06.24 17:37:12	62.480 1.329.389,40
BECHTLE AG DE0005158703	45,02	-0,97% -0,44		21.06.24 17:35:06	655.478 29.517.908,88
BEIERSDORF AG DE0005200000	141,00	0,39% 0,55		21.06.24 17:35:03	769.947 108.513.074,65
BERENTZEN-GRUPPE AG DE0005201602	5,24	0,38% 0,02		21.06.24 17:36:21	6 31,56
BERTRANDT AG DE0005232805	33,10	-2,36% -0,80		21.06.24 17:36:16	3.658 121.881,80
BET-AT-HOME.COM AG DE000A0DNAY5	2,80	7,69% 0,20		21.06.24 17:36:09	2.485 6.875,92
BIJOU BRIGITTE MODISCHE A... DE0005229504	40,75	-0,97% -0,40		21.06.24 17:36:18	9.588 392.846,65
BIKE24 HOLDING AG INHABER... DE000A3CQ7F4	1,34	0,00% 0,00		21.06.24 17:36:11	18.641 24.711,17
BILFINGER SE DE0005909006	49,45	0,61% 0,30		21.06.24 17:35:15	123.464 6.098.539,75
BIOFRONTERA AG DE000A4BGGM7	3,045	0,33% 0,01		21.06.24 17:36:06	6.405 19.062,72
BIOTEST AG DE0005227201	41,00	0,00% 0,00		21.06.24 17:36:20	0 0,00
BIOTEST AG VZ	26,60	-2,56%		21.06.24	217

CDAX PERFORMANCE-INDEX

DE0005227235		-0,70		17:38:34	5.772,20
BORUSSIA DORTMUND GMBH &C... DE0005493092	3,465	0,43% 0,02		21.06.24 17:35:13	180.089 620.823,62
BRAIN BIOTECH AG NAMENS-A... DE0005203947	2,56	1,99% 0,05		21.06.24 17:36:01	1.063 2.759,13
BRANICKS GROUP AG DE000A1X3XX4	1,97	-6,86% -0,14		21.06.24 17:36:20	115.037 230.373,48
BRENTAG SE DE000A1DAH0	64,28	-0,34% -0,22		21.06.24 17:35:23	1.400.149 89.997.744,18
BROCKHAUS TECHNOLOGIES AG DE000A2GSU42	30,20	1,68% 0,50		21.06.24 17:36:28	864 25.979,50
CAMERIT AG DE000HNC2059	22,20	-11,20% -2,80		21.06.24 19:04:28	5 111,00
CANCOM SE DE0005419105	31,50	-0,32% -0,10		21.06.24 17:35:12	314.076 9.903.733,52
CAPSENSIXX AG DE000A2G9M17	16,30	0,00% 0,00		21.06.24 17:36:27	0 0,00
CARL ZEISS MEDITEC AG DE0005313704	64,45	-2,42% -1,60		21.06.24 17:38:38	574.303 37.077.857,10
CECONOMY AG DE0007257503	3,164	-1,92% -0,06		21.06.24 17:35:05	787.007 2.491.408,30
CENIT AG DE0005407100	11,60	-0,85% -0,10		21.06.24 17:36:14	4.642 54.296,00
CEWE STIFTUNG & CO. KGAA DE0005403901	106,20	-0,38% -0,40		21.06.24 17:36:07	5.100 541.831,40
CHERRY AG INHABER-AKTIEN ... DE000A3CRRN9	2,585	-2,08% -0,06		21.06.24 17:36:08	11.114 28.256,85
CO.DON AG DE000A3E5C08	0,245	-28,99% -0,10		30.09.22 17:36:22	31.251 7.919,52
COMMERZBANK AG DE000CBK1001	14,035	-1,61% -0,23		21.06.24 17:43:11	9.522.401 133.780.603,72
COMPLEO CHARGING SOLUTION... DE000A2QDNX9	0,2095	-0,24% -0,00		21.06.24 09:02:07	1 0,21
COMPUGROUP MEDICAL SE & C... DE000A288904	25,18	0,80% 0,20		21.06.24 17:35:00	64.671 1.627.548,08
CONTINENTAL AG DE0005439004	55,28	0,77% 0,42		21.06.24 17:35:10	1.139.768 62.856.087,30
COVESTRO AG DE0006062144	51,24	1,83% 0,92		21.06.24 17:39:53	2.029.698 103.632.469,92
CREDITSHELF AG DE000A2LQUA5	2,30	0,00% 0,00		27.03.24 16:14:44	200 460,00
CROPENERGIES AG DE000A0LAUP1	11,52	2,13% 0,24		28.02.24 17:40:08	67.212 770.466,36
CTS EVENTIM AG & CO. KGAA DE0005470306	78,90	-2,71% -2,20		21.06.24 17:35:09	236.742 18.721.728,70
DAIMLER TRUCK HOLDING AG DE000DTR0CK8	36,62	-0,92% -0,34		21.06.24 17:35:25	4.048.995 148.431.301,51
DATA MODUL AG PROD.UND VE... DE0005498901	32,00	0,63% 0,20		21.06.24 17:36:23	0 0,00
DECHENG TECHNOLOGY AG DE000A3MQRK6	3,00	0,00% 0,00		21.06.24 11:58:45	1 3,00
DELIVERY HERO SE DE000A2E4K43	25,72	-4,67% -1,26		21.06.24 17:43:38	1.127.575 29.127.734,45
DELTICOM AG DE0005146807	2,66	-0,75% -0,02		21.06.24 17:35:59	0 0,00

CDAX PERFORMANCE-INDEX

DEMIRE DEUTSCHE MITTELSTA... DE000A0XFSF0	1,18	0,00% 0,00		21.06.24 17:36:27	0 0,00
DERMAPHARM HOLDING SE DE000A2GS5D8	35,80	-1,51% -0,55		21.06.24 17:35:14	32.606 1.169.926,35
DEUTSCHE BANK AG DE0005140008	14,46	-1,91% -0,28		21.06.24 17:37:01	21.964.619 318.328.427,16
DEUTSCHE BETEILIGUNGS AG DE000A1TNUT7	27,95	0,72% 0,20		21.06.24 17:37:39	77.408 2.169.346,80
DEUTSCHE BOERSE AG DE0005810055	192,40	1,10% 2,10		21.06.24 17:35:10	1.156.739 222.281.791,10
DEUTSCHE EUROSHOP AG DE0007480204	22,25	0,23% 0,05		21.06.24 17:36:15	477.744 10.628.293,10
DEUTSCHE KONSUM REIT-AG DE000A14KRD3	2,84	5,58% 0,15		21.06.24 17:36:14	11.539 31.533,61
DEUTSCHE LUFTHANSA AG DE0008232125	5,726	-1,00% -0,06		21.06.24 17:44:54	13.198.248 75.416.798,68
DEUTSCHE PFANDBRIEFBANK A... DE0008019001	5,35	-1,29% -0,07		21.06.24 17:35:07	319.201 1.710.517,50
DEUTSCHE POST AG DE0005552004	37,69	-1,21% -0,46		21.06.24 17:35:13	6.432.318 242.842.565,27
DEUTSCHE REAL ESTATE AG DE0008055021	7,90	0,00% 0,00		31.05.24 09:28:10	0 0,00
DEUTSCHE TELEKOM AG DE0005557508	22,88	-0,04% -0,01		21.06.24 17:40:37	17.880.915 409.117.626,11
DEUTSCHE WOHNEN AG DE000A0HN5C6	17,54	-0,90% -0,16		21.06.24 17:35:21	181.775 3.192.145,32
DEUTZ AG DE0006305006	4,954	-1,61% -0,08		21.06.24 17:37:17	275.748 1.370.333,29
DF DEUTSCHE FORFAIT AG NA... DE000A2AA204	1,65	-1,79% -0,03		21.06.24 17:36:10	1.262 2.133,78
DFV DEUTSCHE FAMILIENVERS... DE000A2NBVD5	7,80	0,65% 0,05		21.06.24 17:36:01	0 0,00
DIERIG HOLDING AG DE0005580005	9,75	0,00% 0,00		21.06.24 17:36:16	0 0,00
DMG MORI AKTIENGESELLSCHA... DE0005878003	43,50	-0,23% -0,10		21.06.24 17:35:59	6.576 285.760,20
DR. HOENLE AG DE0005157101	19,75	-0,50% -0,10		21.06.24 17:36:22	267 5.268,95
DR. ING. H.C. F. PORSCHE ... DE000PAG9113	69,26	-0,03% -0,02		21.06.24 17:35:12	949.791 65.805.511,56
DRAEGERWERK AG & CO. KGAA DE0005550602	44,60	-4,29% -2,00		21.06.24 17:35:04	1.603 72.413,70
DRAEGERWERK AG & CO. KGAA... DE0005550636	49,50	1,85% 0,90		21.06.24 17:35:19	16.480 815.311,10