

CDAX PERFORMANCE-INDEX

ISIN: DE0008469602 WKN: -

Übersicht

10.05.2024 17:50:00

Kurs

1.617,19 EUR

Differenz ▲ 0,55% (8,80)

Stammdaten

| | |
|---------------------------------------|------------------|
| ISIN | DE0008469602 |
| Symbol | CDAX |
| Land | Deutschland |
| Anzahl der enthaltenen Werte im Index | 358 |
| Index-Typ | Performanceindex |
| Wertpapierkategorie | Index |

Top 5

| Name | Kurs | + - (%) | Trend |
|---------------|--------|---------|--------------------------------------|
| PAION AG | 0,035 | +23,24 | ▲ |
| RAVENO CAP... | 0,50 | +11,11 | ▲ |
| SURTECO SE | 17,50 | +9,38 | ▲ |
| MAINOVA AG | 360,00 | +7,78 | ▲ |
| HGEARS AG ... | 2,70 | +7,14 | ▲ |

Intraday 1W 1M 6M 1J 3J

Flop 5

| Name | Kurs | + - (%) | Trend |
|---------------|-------|---------|------------------------------------|
| TC UNTERHA... | 0,10 | -67,44 | ▼ |
| TISCON AG | 0,032 | -20,99 | ▼ |
| GATEWAY RE... | 0,306 | -14,53 | ▼ |
| HANSEYACHT... | 2,38 | -14,18 | ▼ |
| ALBA SE | 8,90 | -10,77 | ▼ |

Intraday 1W 1M 6M 1J 3J



Nähere Infos zu den Ländern &

5J



Die Wertentwicklung der Vergangenheit lässt keine verlässlichen Rückschlüsse auf die zukünftige Entwicklung eines Finanzinstruments zu.

Quelle: FactSet

Aktuellstes Research

Märkte

| Datum | Überschrift | Download |
|------------|----------------------------|----------|
| 10.05.2024 | Week Ahead | |
| 10.05.2024 | Wochenausblick | |
| 08.05.2024 | Credit Markets Weekly | |
| 08.05.2024 | Credit Markets Weekly (DE) | |
| 08.05.2024 | Marktkommentar | |

Regionen

➤ **Märkte nach Region**

Details

10.05.2024 17:50:00

Kurs

1.617,19 EUR

Differenz ▲ 0,55% (8,80)

Stammdaten

| | |
|---------------------------------------|--------------|
| ISIN | DE0008469602 |
| Symbol | CDAX |
| Land | Deutschland |
| Wertpapierkategorie | Index |
| Anzahl der enthaltenen Werte im Index | 358 |

Marktdaten

| | |
|-----------------|---------------|
| Eröffnung | 1.608,39 EUR |
| Hoch | 1.621,40 EUR |
| Tief | 1.608,39 EUR |
| Schluss Vortag | 1.608,39 EUR |
| Volumen (Mio.) | 123.673.434 |
| Volumen (Stück) | 4.814.782.915 |

Performance und Risiko

| | 6M | 1J | 3J |
|-------------|---------|---------|---------|
| Perf (%) | +20,89% | +14,61% | +12,23% |
| Perf (abs.) | +279,24 | +206,03 | +176,04 |
| Beta | - | - | - |
| Volatilität | 10,16 | 11,50 | 17,31 |



Die Wertentwicklung der Vergangenheit lässt keine verlässlichen Rückschlüsse auf die zukünftige Entwicklung eines Finanzinstruments zu.

Quelle: FactSet

Kursdaten

| | |
|---|----------------------------|
| Ø Kurs 5 Tage Ø Volumen 5 Tage (Stk.) | 1.595,35 EUR (105.716.758) |
| Ø Kurs 30 Tage Ø Volumen 30 Tage (Stk.) | 1.564,25 EUR (110.436.652) |
| Ø Kurs 100 Tage Ø Volumen 100 Tage (Stk.) | 1.510,03 EUR (108.265.206) |
| Ø Kurs 250 Tage Ø Volumen 250 Tage | 1.437,61 EUR (105.550.331) |
| Hoch seit 1.1. Datum | 1.621,40 EUR (10.05.2024) |
| Tief seit 1.1. Datum | 1.413,55 EUR (17.01.2024) |
| 52 Wochen Hoch Datum | 1.621,40 EUR (10.05.2024) |
| 52 Wochen Tief Datum | 1.280,18 EUR (26.10.2023) |

Enthaltene Werte

Seite 1 von 4

<< < >

>>

| Name ISIN | Kurs | Diff % Diff /- | Performance | Datum Zeit | Gehandelte Stück Umsatz Geld |
|--|--------|-------------------|-------------|----------------------|---------------------------------|
| 1&1 AG DE0005545503 | 16,82 | 0,36% 0,06 | | 10.05.24 17:35:22 | 44.546 747.560,22 |
| 11 88 0 SOLUTIONS AG DE0005118806 | 0,915 | 2,81% 0,03 | █ | 10.05.24 17:36:15 | 0 0,00 |
| 2INVEST AG DE000A3H3L44 | 8,55 | 0,59% 0,05 | | 10.05.24 17:36:23 | 0 0,00 |
| 3U HOLDING AG DE0005167902 | 2,065 | 5,14% 0,10 | █ | 10.05.24 17:36:13 | 10.791 22.028,66 |
| 4SC AG DE000A3E5C40 | 2,98 | 0,00% 0,00 | | 08.02.23 13:41:21 | 26 77,48 |
| 7C SOLARPARKEN AG DE000A11QW68 | 3,165 | -1,71% -0,06 | | 10.05.24 17:36:00 | 56.300 179.432,85 |
| A.S. CRÉATION TAPETEN AG DE000A1TNNN5 | 10,50 | -0,94% -0,10 | | 10.05.24 17:36:16 | 1.607 17.097,00 |
| AAP IMPLANTATE AG INHABER... DE000A3H2101 | 1,32 | -0,75% -0,01 | | 10.05.24 17:36:16 | 0 0,00 |
| ABOUT YOU HOLDING SE INHA... DE000A3CNK42 | 4,045 | 0,62% 0,03 | | 10.05.24 17:36:52 | 95.424 392.557,50 |
| ACCENTRO REAL ESTATE AG DE000A0KFKB3 | 0,428 | -6,55% -0,03 | | 10.05.24 17:36:28 | 6.157 2.494,84 |
| ADESSO AG DE000A0Z23Q5 | 106,40 | 0,57% 0,60 | | 10.05.24 17:35:27 | 8.171 865.564,00 |
| ADIDAS AG DE000A1EWWW0 | 224,40 | 0,49% 1,10 | | 10.05.24 17:35:06 | 390.013 87.386.266,30 |
| ADTRAN NETWORKS SE DE0005103006 | 19,98 | -0,10% -0,02 | | 10.05.24 17:35:14 | 33.246 664.142,44 |
| AHLERS AG DE0005009740 | 0,011 | 0,00% 0,00 | | 10.05.24 08:04:27 | 0 0,00 |
| AIS AG DE0006492903 | 0,005 | 0,00% 0,00 | | 06.01.20 08:12:34 | 0 0,00 |
| AIXTRON SE DE000A0WMPJ6 | 21,85 | -1,62% -0,36 | | 10.05.24 17:35:16 | 886.634 19.445.853,93 |
| ALBA SE DE0006209901 | 8,70 | -10,77% -1,05 | | 10.05.24 15:29:01 | 18 162,00 |
| ALBIS LEASING AG DE0006569403 | 2,18 | 0,00% 0,00 | | 10.05.24 17:36:19 | 0 0,00 |
| ALL FOR ONE STEEB AG DE0005110001 | 58,60 | 0,34% 0,20 | | 10.05.24 17:36:11 | 100 5.826,40 |
| ALLANE SE DE000A0DPRE6 | 11,10 | 0,00% 0,00 | | 10.05.24 08:02:15 | 0 0,00 |
| ALLGEIER SE DE000A2GS633 | 18,20 | 0,55% 0,10 | | 10.05.24 17:36:07 | 2.490 45.407,90 |
| ALLIANZ SE DE0008404005 | 265,50 | 0,84% 2,20 | | 10.05.24 17:36:34 | 938.812 249.384.835,50 |
| ALSTRIA OFFICE REIT AG 10... DE000A0LD2U1 | 3,60 | 2,86% 0,10 | █ | 10.05.24 17:36:07 | 7.725 27.000,76 |




CDAX PERFORMANCE-INDEX

| | | | | | |
|--|--------|-----------------|--|----------------------|-----------------------------|
| ALTECH ADVANCED MATERIALS... DE000A31C3Y4 | 5,90 | -4,07% -0,25 | | 10.05.24 17:36:03 | 555 3.327,75 |
| ALZCHEM GROUP AG DE000A2YNT30 | 43,40 | 0,23% 0,10 | | 10.05.24 17:36:26 | 24.866 1.056.201,10 |
| AMADEUS FIRE AG DE0005093108 | 113,40 | 0,71% 0,80 | | 10.05.24 17:35:04 | 10.019 1.134.894,60 |
| ARTNET AG DE000A1K0375 | 5,20 | -2,80% -0,15 | | 10.05.24 17:36:01 | 355 1.851,50 |
| ATOSS SOFTWARE AG DE0005104400 | 246,00 | 0,20% 0,50 | | 10.05.24 17:35:29 | 3.039 746.726,50 |
| AUMANN AG INHABER-AKTIE... DE000A2DAM03 | 18,00 | 3,45% 0,60 | | 10.05.24 17:36:18 | 8.154 145.528,56 |
| AURUBIS AG DE0006766504 | 71,30 | 1,78% 1,25 | | 10.05.24 17:35:14 | 216.093 15.408.618,15 |
| AUTO1 GROUP SE INHABER-AK... DE000A2LQ884 | 6,885 | 1,55% 0,11 | | 10.05.24 17:35:02 | 313.918 2.177.529,10 |
| B+S BANKSYSTEME AG DE0001262152 | 1,65 | 0,00% 0,00 | | 10.05.24 17:35:59 | 0 0,00 |
| BASF SE DE000BASF111 | 48,805 | -2,08% -1,03 | | 10.05.24 17:38:20 | 3.296.127 161.579.914,50 |
| BASLER AG DE0005102008 | 11,46 | 0,70% 0,08 | | 10.05.24 17:36:01 | 17.949 205.113,82 |
| BASTEI LUEBBE AG DE000A1X3YY0 | 6,80 | -2,86% -0,20 | | 10.05.24 17:36:18 | 1.006 6.992,90 |
| BAYER AG DE000BAY0017 | 28,955 | 0,92% 0,27 | | 10.05.24 17:37:55 | 3.655.535 106.133.730,67 |
| BAYERISCHE MOTOREN WERKE ... DE0005190003 | 101,60 | -0,05% -0,05 | | 10.05.24 17:37:55 | 1.105.274 112.191.906,55 |
| BAYERISCHE MOTOREN WERKE ... DE0005190037 | 96,60 | 0,68% 0,65 | | 10.05.24 17:37:15 | 74.254 7.157.392,45 |
| BAYWA AG DE0005194005 | 32,60 | -4,96% -1,70 | | 10.05.24 14:01:22 | 15 489,00 |
| BAYWA AG DE0005194062 | 23,55 | -0,42% -0,10 | | 10.05.24 17:35:14 | 48.764 1.164.057,50 |
| BECHTLE AG DE0005158703 | 45,64 | 2,42% 1,08 | | 10.05.24 17:35:16 | 259.620 11.803.042,84 |
| BEIERSDORF AG DE0005200000 | 147,25 | 1,03% 1,50 | | 10.05.24 17:35:02 | 334.589 49.121.476,15 |
| BERENTZEN-GRUPPE AG DE0005201602 | 5,54 | -1,77% -0,10 | | 10.05.24 17:36:27 | 3.967 21.974,68 |
| BERTRANDT AG DE0005232805 | 40,60 | 1,25% 0,50 | | 10.05.24 17:36:01 | 3.114 126.272,50 |
| BET-AT-HOME.COM AG DE000A0DNAY5 | 2,42 | 0,83% 0,02 | | 10.05.24 17:36:01 | 250 590,00 |
| BIJOU BRIGITTE MODISCHE A... DE0005229504 | 40,35 | 0,00% 0,00 | | 10.05.24 17:36:17 | 9.842 396.760,45 |
| BIKE24 HOLDING AG INHABER... DE000A3CQ7F4 | 1,39 | 0,00% 0,00 | | 10.05.24 17:36:04 | 721 1.001,18 |
| BILFINGER SE DE0005909006 | 45,70 | 0,11% 0,05 | | 10.05.24 17:35:16 | 34.119 1.563.502,60 |
| BIOFRONTERA AG DE0006046113 | 0,342 | -2,84% -0,01 | | 10.05.24 17:36:15 | 12.599 4.116,07 |
| BIOTEST AG DE0005227201 | 41,60 | -0,48% -0,20 | | 10.05.24 17:36:11 | 739 30.446,80 |
| BIOTEST AG VZ | 27,80 | 0,00% | | 10.05.24 | 0 |

CDAX PERFORMANCE-INDEX

| | | | | | |
|--|--------|------------------|---|----------------------|-----------------------------|
| DE0005227235 | | 0,00 | | 17:36:29 | 0,00 |
| BORUSSIA DORTMUND GMBH &C... DE0005493092 | 4,145 | -0,12% -0,01 | | 10.05.24 17:35:21 | 195.680 816.904,22 |
| BRAIN BIOTECH AG NAMENS-A... DE0005203947 | 2,71 | -1,45% -0,04 | | 10.05.24 17:36:29 | 5.040 14.051,86 |
| BRANICKS GROUP AG DE000A1X3XX4 | 1,664 | 0,12% 0,00 | | 10.05.24 17:36:28 | 79.161 131.137,44 |
| BRENNTAG SE DE000A1DAH0 | 77,74 | 0,13% 0,10 | | 10.05.24 17:35:17 | 318.762 24.787.599,12 |
| BROCKHAUS TECHNOLOGIES AG DE000A2GSU42 | 23,00 | 0,44% 0,10 | | 10.05.24 17:36:01 | 870 19.892,70 |
| CAMERIT AG DE000HNC2059 | 50,50 | 0,00% 0,00 | | 10.05.24 08:04:28 | 0 0,00 |
| CANCOM SE DE0005419105 | 29,06 | -1,22% -0,36 | | 10.05.24 17:35:08 | 28.873 840.926,36 |
| CAPSENSIXX AG DE000A2G9M17 | 14,20 | 0,00% 0,00 | | 10.05.24 17:36:26 | 0 0,00 |
| CARL ZEISS MEDITEC AG DE0005313704 | 94,55 | 0,64% 0,60 | | 10.05.24 17:39:02 | 127.631 12.144.816,80 |
| CECONOMY AG DE0007257503 | 2,23 | 4,89% 0,10 | ■ | 10.05.24 17:35:10 | 713.813 1.584.862,40 |
| CENIT AG DE0005407100 | 12,10 | -0,82% -0,10 | | 10.05.24 17:36:20 | 16.614 197.898,00 |
| CEWE STIFTUNG & CO. KGAA DE0005403901 | 100,00 | 0,00% 0,00 | | 10.05.24 17:35:00 | 3.280 327.916,50 |
| CHERRY AG INHABER-AKTIE... DE000A3CRRN9 | 2,895 | -3,50% -0,11 | | 10.05.24 17:36:05 | 20.830 61.706,56 |
| CO.DON AG DE000A3E5C08 | 0,245 | -28,99% -0,10 | | 30.09.22 17:36:22 | 31.251 7.919,52 |
| COMMERZBANK AG DE000CBK1001 | 14,005 | 0,07% 0,01 | | 10.05.24 17:35:26 | 7.254.341 101.734.417,51 |
| COMPLEO CHARGING SOLUTION... DE000A2QDNX9 | 0,24 | 0,00% 0,00 | | 08.05.24 14:31:52 | 100 24,00 |
| COMPUGROUP MEDICAL SE & C... DE000A288904 | 27,82 | 2,66% 0,72 | ■ | 10.05.24 17:36:14 | 158.774 4.368.363,12 |
| CONTINENTAL AG DE0005439004 | 60,88 | 0,46% 0,28 | | 10.05.24 17:39:43 | 467.173 28.464.754,40 |
| COVESTRO AG DE0006062144 | 48,21 | -1,17% -0,57 | | 10.05.24 17:39:42 | 406.577 19.673.166,95 |
| CREDITSHELF AG DE000A2LQUA5 | 2,30 | 0,00% 0,00 | | 27.03.24 16:14:44 | 200 460,00 |
| CROPENERGIES AG DE000A0LAUP1 | 11,52 | 2,13% 0,24 | ■ | 28.02.24 17:40:08 | 67.212 770.466,36 |
| CTS EVENTIM AG & CO. KGAA DE0005470306 | 81,20 | -2,99% -2,50 | | 10.05.24 17:40:34 | 190.144 15.520.865,75 |
| DAIMLER TRUCK HOLDING AG DE000DTR0CK8 | 41,49 | 0,48% 0,20 | | 10.05.24 17:41:16 | 1.535.067 63.892.782,76 |
| DATA MODUL AG PROD.UND VE... DE0005498901 | 33,20 | -1,78% -0,60 | | 10.05.24 15:48:05 | 2.646 87.564,00 |
| DECHENG TECHNOLOGY AG DE000A3MQRK6 | 1,03 | 1,98% 0,02 | ■ | 29.04.24 13:27:36 | 16 16,48 |
| DELIVERY HERO SE DE000A2E4K43 | 25,24 | 2,85% 0,70 | ■ | 10.05.24 17:35:28 | 596.302 14.968.598,50 |
| DELTICOM AG DE0005146807 | 3,38 | 1,20% 0,04 | ■ | 10.05.24 17:36:12 | 4.545 15.322,10 |

CDAX PERFORMANCE-INDEX

| | | | | | |
|--|--------|-----------------|---|----------------------|-----------------------------|
| DEMIRE DEUTSCHE MITTELSTA... DE000A0XFSF0 | 1,02 | 2,00% 0,02 |  | 10.05.24 17:36:06 | 620 620,00 |
| DERMAPHARM HOLDING SE DE000A2GS5D8 | 35,00 | -0,14% -0,05 |  | 10.05.24 17:35:19 | 22.756 800.798,15 |
| DEUTSCHE BANK AG DE0005140008 | 15,878 | -0,14% -0,02 |  | 10.05.24 17:38:13 | 6.385.410 101.508.759,21 |
| DEUTSCHE BETEILIGUNGS AG DE000A1TNUT7 | 28,30 | 0,00% 0,00 | | 10.05.24 17:37:51 | 14.971 424.535,25 |
| DEUTSCHE BOERSE AG DE0005810055 | 187,45 | -0,37% -0,70 |  | 10.05.24 17:37:40 | 358.444 67.223.108,85 |
| DEUTSCHE EUROSHOP AG DE0007480204 | 18,68 | -0,21% -0,04 |  | 10.05.24 17:36:22 | 14.458 271.960,72 |
| DEUTSCHE KONSUM REIT-AG DE000A14KRD3 | 2,68 | 0,00% 0,00 | | 10.05.24 17:36:05 | 5.566 14.499,07 |
| DEUTSCHE LUFTHANSA AG DE0008232125 | 6,668 | -0,83% -0,06 |  | 10.05.24 17:43:00 | 6.562.273 44.057.983,06 |
| DEUTSCHE PFANDBRIEFBANK A... DE0008019001 | 5,04 | 3,53% 0,17 |  | 10.05.24 17:35:27 | 640.910 3.243.472,64 |
| DEUTSCHE POST AG DE0005552004 | 39,58 | 1,57% 0,61 |  | 10.05.24 17:37:35 | 4.333.829 171.768.143,81 |
| DEUTSCHE REAL ESTATE AG DE0008055021 | 7,20 | 0,00% 0,00 | | 10.05.24 09:27:23 | 0 0,00 |
| DEUTSCHE TELEKOM AG DE0005557508 | 21,97 | 0,32% 0,07 |  | 10.05.24 17:35:28 | 7.680.524 169.003.707,62 |
| DEUTSCHE WOHNEN AG DE000A0HN5C6 | 17,96 | -0,66% -0,12 |  | 10.05.24 17:35:26 | 98.054 1.771.408,06 |
| DEUTZ AG DE0006305006 | 5,435 | 1,30% 0,07 |  | 10.05.24 17:35:18 | 176.717 962.914,37 |
| DF DEUTSCHE FORFAIT AG NA... DE000A2AA204 | 1,63 | -6,32% -0,11 |  | 10.05.24 17:36:22 | 2.424 4.225,60 |
| DFV DEUTSCHE FAMILIENVERS... DE000A2NBVD5 | 6,00 | 0,00% 0,00 | | 10.05.24 17:35:59 | 2.522 15.158,80 |
| DIERIG HOLDING AG DE0005580005 | 9,90 | 0,00% 0,00 | | 10.05.24 17:36:05 | 0 0,00 |
| DMG MORI AKTIENGESELLSCHA... DE0005878003 | 43,30 | 0,00% 0,00 | | 10.05.24 17:36:09 | 10.230 442.944,20 |
| DR. HOENLE AG DE0005157101 | 19,50 | -0,76% -0,15 |  | 10.05.24 17:36:00 | 3.447 67.151,75 |
| DR. ING. H.C. F. PORSCHE ... DE000PAG9113 | 81,54 | 0,34% 0,28 |  | 10.05.24 17:37:43 | 434.617 35.380.047,96 |
| DRAEGERWERK AG & CO. KGAA DE0005550602 | 44,50 | -1,11% -0,50 |  | 10.05.24 17:35:07 | 1.457 65.519,00 |
| DRAEGERWERK AG & CO. KGAA... DE0005550636 | 49,10 | 1,55% 0,75 |  | 10.05.24 17:41:38 | 6.657 327.083,40 |