

CDAX PERFORMANCE-INDEX

ISIN: **DE0008469602** WKN: -

Übersicht

29.04.2024 17:50:00

Kurs

1.564,36 EUR

Differenz ▼ -0,07% (-1,04)

Stammdaten

ISIN	DE0008469602
Symbol	CDAX
Land	Deutschland
Anzahl der enthaltenen Werte im Index	358
Index-Typ	Performanceindex
Wertpapierkategorie	Index

Top 5

Name	Kurs	+ - (%)	Trend
COMPLEO CH...	0,265	+16,67	▲
WASGAU PRO...	11,20	+12,00	▲
BRANICKS G...	1,45	+11,54	▲
VOLTABOX A...	1,265	+9,05	▲
SINGULUS T...	1,655	+8,88	▲

Intraday 1W 1M 6M 1J 3J

Flop 5

Name	Kurs	+ - (%)	Trend
DEUTSCHE B...	15,104	-8,64	▼
RAVENO CAP...	0,38	-7,32	▼
GELSENWASS...	670,00	-5,63	▼
RINGMETALL...	3,55	-5,59	▼
FAIR VALUE...	3,76	-5,53	▼

Intraday 1W 1M 6M 1J 3J



Die Wertentwicklung der Vergangenheit lässt keine verlässlichen Rückschlüsse auf die zukünftige Entwicklung eines Finanzinstruments zu.

Quelle: FactSet

Aktuellstes Research

Märkte		
Datum	Überschrift	Download
29.04.2024	Wie reagiert die Fed auf die jüngsten Daten?	
26.04.2024	Week Ahead	
26.04.2024	Wochenausblick	
26.04.2024	Global Equity Ratings	
26.04.2024	Aktienempfehlungen Global	

**Nähere Infos zu den Ländern &
Regionen**

➤ Märkte nach Region

Details

29.04.2024 17:50:00

Kurs

1.564,36 EURDifferenz  -0,07% (-1,04)

Stammdaten

ISIN	DE0008469602
Symbol	CDAX
Land	Deutschland
Wertpapierkategorie	Index
Anzahl der enthaltenen Werte im Index	358

Marktdaten

Eröffnung	1.565,39 EUR
Hoch	1.572,53 EUR
Tief	1.562,65 EUR
Schluss Vortag	1.565,40 EUR
Volumen (Mio.)	114.902.288
Volumen (Stück)	3.596.840.085

Performance und Risiko

	6M	1J	3J
Perf (%)	+22,00%	+10,97%	+9,52%
Perf (abs.)	+282,27	+154,71	+136,06
Beta	-	-	-
Volatilität	10,26	11,44	17,44



Die Wertentwicklung der Vergangenheit lässt keine verlässlichen Rückschlüsse auf die zukünftige Entwicklung eines Finanzinstruments zu.

Quelle: FactSet

Kursdaten

Ø Kurs 5 Tage Ø Volumen 5 Tage (Stk.)	1.558,74 EUR (119.614.048)
Ø Kurs 30 Tage Ø Volumen 30 Tage (Stk.)	1.558,38 EUR (115.310.769)
Ø Kurs 100 Tage Ø Volumen 100 Tage (Stk.)	1.500,18 EUR (109.079.259)
Ø Kurs 250 Tage Ø Volumen 250 Tage	1.432,28 EUR (105.339.426)
Hoch seit 1.1. Datum	1.597,75 EUR (02.04.2024)
Tief seit 1.1. Datum	1.413,55 EUR (17.01.2024)
52 Wochen Hoch Datum	1.597,75 EUR (02.04.2024)
52 Wochen Tief Datum	1.280,18 EUR (26.10.2023)

Enthaltene Werte

Seite 1 von 4

<< < >

>>









Name ISIN	Kurs	Diff % Diff /-	Performance	Datum Zeit	Gehandelte Stück Umsatz Geld
1&1 AG DE0005545503	17,00	0,71% 0,12		29.04.24 17:35:20	45.709 769.578,34
11 88 0 SOLUTIONS AG DE0005118806	0,755	-0,66% -0,01		29.04.24 17:36:15	0 0,00
2INVEST AG DE000A3H3L44	8,65	-1,70% -0,15		29.04.24 17:36:04	720 6.139,80
3U HOLDING AG DE0005167902	2,085	0,72% 0,02		29.04.24 17:36:04	34.289 71.341,54
4SC AG DE000A3E5C40	2,98	0,00% 0,00		08.02.23 13:41:21	26 77,48
7C SOLARPARKEN AG DE000A11QW68	3,175	0,16% 0,01		29.04.24 17:36:15	25.396 80.748,66
A.S. CRÉATION TAPETEN AG DE000A1TNNN5	10,80	-4,42% -0,50		29.04.24 17:36:16	0 0,00
AAP IMPLANTATE AG INHABER... DE000A3H2101	0,955	3,80% 0,04		29.04.24 15:34:34	6.956 6.485,69
ABOUT YOU HOLDING SE INHA... DE000A3CNK42	4,54	3,18% 0,14		29.04.24 17:36:15	44.033 196.659,86
ACCENTRO REAL ESTATE AG DE000A0KFKB3	0,45	6,64% 0,03		29.04.24 17:36:07	2.898 1.234,38
ADESSO AG DE000A0Z23Q5	108,20	1,31% 1,40		29.04.24 17:35:22	3.000 322.967,00
ADIDAS AG DE000A1EWWW0	232,30	0,61% 1,40		29.04.24 17:40:36	386.905 89.887.560,70
ADTRAN NETWORKS SE DE0005103006	19,92	-0,20% -0,04		29.04.24 17:35:25	28.027 557.854,38
AHLERS AG DE0005009740	0,01	-4,76% -0,00		29.04.24 18:29:48	443 4,43
AIS AG DE0006492903	0,005	0,00% 0,00		06.01.20 08:12:34	0 0,00
AIXTRON SE DE000A0WMPJ6	21,87	-4,16% -0,95		29.04.24 17:35:10	1.128.398 24.866.673,85
ALBA SE DE0006209901	10,00	2,04% 0,20		29.04.24 15:29:01	0 0,00
ALBIS LEASING AG DE0006569403	2,26	0,00% 0,00		29.04.24 17:36:19	0 0,00
ALL FOR ONE STEEB AG DE0005110001	60,20	-0,33% -0,20		29.04.24 17:36:27	398 23.826,80
ALLANE SE DE000A0DPRE6	11,00	0,00% 0,00		29.04.24 08:04:25	0 0,00
ALLGEIER SE DE000A2GS633	19,50	-0,26% -0,05		29.04.24 17:36:16	2.704 53.353,80
ALLIANZ SE DE0008404005	266,30	0,30% 0,80		29.04.24 17:35:05	517.865 138.061.034,00
ALSTRIA OFFICE REIT AG 10... DE000A0LD2U1	3,50	0,29% 0,01		29.04.24 17:36:06	19.001 66.738,32

ALTECH ADVANCED MATERIALS... DE000A31C3Y4	6,35	-0,78% -0,05		29.04.24 17:36:16	80 496,00
ALZCHEM GROUP AG DE000A2YNT30	45,30	-1,09% -0,50		29.04.24 17:36:08	22.340 1.002.011,30
AMADEUS FIRE AG DE0005093108	116,00	0,87% 1,00		29.04.24 17:35:22	3.062 355.079,00
ARTNET AG DE000A1K0375	5,55	0,00% 0,00		29.04.24 17:36:05	0 0,00
ATOSS SOFTWARE AG DE0005104400	260,00	1,56% 4,00		29.04.24 17:41:14	6.016 1.561.389,50
AUMANN AG INHABER-AKTIE... DE000A2DAM03	17,54	1,04% 0,18		29.04.24 17:36:27	6.456 112.970,86
AURUBIS AG DE0006766504	75,95	2,36% 1,75		29.04.24 17:37:55	92.359 6.991.811,55
AUTO1 GROUP SE INHABER-AK... DE000A2LQ884	4,846	1,51% 0,07		29.04.24 17:35:21	181.838 876.283,40
B+S BANKSYSTEME AG DE0001262152	1,68	0,60% 0,01		29.04.24 17:35:59	0 0,00
BASF SE DE000BASF111	49,055	0,47% 0,23		29.04.24 17:35:14	3.076.225 150.701.892,27
BASLER AG DE0005102008	11,16	1,82% 0,20		29.04.24 17:36:22	7.877 87.292,06
BASTEI LUEBBE AG DE000A1X3YY0	6,45	-1,53% -0,10		29.04.24 17:36:23	1.009 6.545,70
BAYER AG DE000BAY0017	27,59	0,69% 0,19		29.04.24 17:35:26	2.430.613 66.906.932,26
BAYERISCHE MOTOREN WERKE ... DE0005190003	106,80	0,38% 0,40		29.04.24 17:42:03	630.451 67.436.409,20
BAYERISCHE MOTOREN WERKE ... DE0005190037	100,10	0,96% 0,95		29.04.24 17:35:12	62.028 6.209.563,85
BAYWA AG DE0005194005	33,00	1,54% 0,50		29.04.24 16:10:11	30 990,00
BAYWA AG DE0005194062	22,90	2,23% 0,50		29.04.24 17:35:03	12.868 291.924,55
BECHTLE AG DE0005158703	46,26	-0,26% -0,12		29.04.24 17:35:09	222.305 10.281.657,32
BEIERSDORF AG DE0005200000	139,45	-0,75% -1,05		29.04.24 17:35:09	249.168 34.847.657,40
BERENTZEN-GRUPPE AG DE0005201602	5,56	1,83% 0,10		29.04.24 17:36:23	3.200 17.607,20
BERTRANDT AG DE0005232805	40,50	-0,25% -0,10		29.04.24 17:36:01	2.110 85.524,80
BET-AT-HOME.COM AG DE000A0DNAY5	2,43	-3,19% -0,08		29.04.24 17:36:09	2.428 5.826,50
BIJOU BRIGITTE MODISCHE A... DE0005229504	38,15	0,13% 0,05		29.04.24 17:36:22	860 32.807,35
BIKE24 HOLDING AG INHABER... DE000A3CQ7F4	1,41	4,06% 0,06		29.04.24 17:36:26	13.330 18.365,27
BILFINGER SE DE0005909006	44,75	0,00% 0,00		29.04.24 17:35:26	62.456 2.798.098,30
BIOFRONTERA AG DE0006046113	0,35	4,79% 0,02		29.04.24 17:36:08	13.515 4.848,73
BIOTEST AG DE0005227201	41,60	0,00% 0,00		29.04.24 17:36:15	0 0,00
BIOTEST AG VZ	28,90	0,70%		29.04.24	0

CDAX PERFORMANCE-INDEX

DE0005227235		0,20		17:36:01	0,00
BORUSSIA DORTMUND GMBH &C... DE0005493092	3,69	-0,40% -0,02		29.04.24 17:35:26	98.414 363.569,36
BRAIN BIOTECH AG NAMENS-A... DE0005203947	2,78	-3,47% -0,10		29.04.24 17:36:05	6.923 19.791,07
BRANICKS GROUP AG DE000A1X3XX4	1,45	11,54% 0,15	█	29.04.24 17:36:08	356.562 482.304,86
BRENTAG SE DE000A1DAH0	75,28	0,56% 0,42		29.04.24 17:35:19	190.771 14.359.890,08
BROCKHAUS TECHNOLOGIES AG DE000A2GSU42	22,00	0,46% 0,10		29.04.24 17:36:00	6.991 153.417,80
CAMERIT AG DE000HNC2059	50,50	-0,98% -0,50		29.04.24 19:07:20	15 762,50
CANCOM SE DE0005419105	29,72	1,50% 0,44	█	29.04.24 17:35:07	29.662 877.732,40
CAPSENSIXX AG DE000A2G9M17	14,50	-1,36% -0,20		29.04.24 17:36:23	170 2.465,00
CARL ZEISS MEDITEC AG DE0005313704	100,70	0,40% 0,40		29.04.24 17:35:28	117.623 11.841.447,80
CECONOMY AG DE0007257503	2,202	2,04% 0,04	█	29.04.24 17:35:10	164.704 361.138,24
CENIT AG DE0005407100	12,50	-3,85% -0,50		29.04.24 17:36:15	5.751 72.984,20
CEWE STIFTUNG & CO. KGAA DE0005403901	99,90	1,32% 1,30	█	29.04.24 17:35:27	2.180 216.930,60
CHERRY AG INHABER-AKTIE... DE000A3CRRN9	2,38	3,70% 0,09	█	29.04.24 17:36:22	44.907 106.965,97
CO.DON AG DE000A3E5C08	0,245	-28,99% -0,10		30.09.22 17:36:22	31.251 7.919,52
COMMERZBANK AG DE000CBK1001	13,74	-2,59% -0,37		29.04.24 17:39:21	5.081.349 70.673.976,27
COMPLEO CHARGING SOLUTION... DE000A2QDNX9	0,28	16,67% 0,04	█	29.04.24 20:04:40	5.000 1.400,00
COMPUGROUP MEDICAL SE & C... DE000A288904	28,64	0,49% 0,14		29.04.24 17:35:25	75.956 2.176.130,02
CONTINENTAL AG DE0005439004	60,96	-2,46% -1,54		29.04.24 17:35:19	403.895 24.691.203,40
COVESTRO AG DE0006062144	47,55	-1,08% -0,52		29.04.24 17:35:10	423.415 20.155.553,22
CREDITSHELF AG DE000A2LQUA5	2,30	0,00% 0,00		27.03.24 16:14:44	200 460,00
CROPENERGIES AG DE000A0LAUP1	11,52	2,13% 0,24	█	28.02.24 17:40:08	67.212 770.466,36
CTS EVENTIM AG & CO. KGAA DE0005470306	83,05	1,10% 0,90		29.04.24 17:35:18	158.070 13.133.303,70
DAIMLER TRUCK HOLDING AG DE000DTR0CK8	44,03	2,63% 1,13	█	29.04.24 17:35:32	1.314.911 57.678.932,52
DATA MODUL AG PROD.UND VE... DE0005498901	34,60	-0,57% -0,20		29.04.24 17:36:19	285 9.959,80
DECHENG TECHNOLOGY AG DE000A3MQRK6	1,03	1,98% 0,02	█	29.04.24 13:27:36	16 16,48
DELIVERY HERO SE DE000A2E4K43	27,02	4,49% 1,16	█	29.04.24 17:35:06	1.654.423 44.005.540,27
DELTICOM AG DE0005146807	2,52	2,44% 0,06	█	29.04.24 17:36:25	24.309 60.467,20

CDAX PERFORMANCE-INDEX

DEMIRE DEUTSCHE MITTELSTA... DE000A0XFSF0	0,935	1,63% 0,02		29.04.24 17:36:20	2.164 2.001,70
DERMAPHARM HOLDING SE DE000A2GS5D8	31,50	0,64% 0,20		29.04.24 17:37:38	19.179 603.821,35
DEUTSCHE BANK AG DE0005140008	15,104	-8,64% -1,43		29.04.24 17:41:30	28.836.533 443.571.690,75
DEUTSCHE BETEILIGUNGS AG DE000A1TNUT7	27,85	2,39% 0,65		29.04.24 17:35:15	9.521 263.193,40
DEUTSCHE BOERSE AG DE0005810055	182,15	-0,27% -0,50		29.04.24 17:35:10	207.833 37.913.583,55
DEUTSCHE EUROSHOP AG DE0007480204	18,92	-0,11% -0,02		29.04.24 17:36:00	9.294 176.294,64
DEUTSCHE KONSUM REIT-AG DE000A14KRD3	2,79	1,45% 0,04		29.04.24 17:36:13	9.964 27.111,37
DEUTSCHE LUFTHANSA AG DE0008232125	6,742	0,69% 0,05		29.04.24 17:44:19	5.963.062 40.101.653,33
DEUTSCHE PFANDBRIEFBANK A... DE0008019001	4,588	-0,78% -0,04		29.04.24 17:35:22	287.348 1.315.779,56
DEUTSCHE POST AG DE0005552004	38,90	0,15% 0,06		29.04.24 17:35:05	2.445.968 95.150.648,24
DEUTSCHE REAL ESTATE AG DE0008055021	7,40	-6,92% -0,55		11.04.24 09:39:08	0 0,00
DEUTSCHE TELEKOM AG DE0005557508	21,79	-0,27% -0,06		29.04.24 17:35:25	5.400.349 117.804.776,38
DEUTSCHE WOHNEN AG DE000A0HN5C6	17,30	1,76% 0,30		29.04.24 17:35:21	128.683 2.219.469,88
DEUTZ AG DE0006305006	5,80	2,20% 0,13		29.04.24 17:35:21	280.509 1.615.292,26
DF DEUTSCHE FORFAIT AG NA... DE000A2AA204	1,49	4,20% 0,06		29.04.24 17:36:22	4.551 6.557,82
DFV DEUTSCHE FAMILIENVERS... DE000A2NBVD5	5,65	0,00% 0,00		29.04.24 17:36:26	0 0,00
DIERIG HOLDING AG DE0005580005	9,80	-1,01% -0,10		29.04.24 17:36:27	300 2.925,00
DMG MORI AKTIENGESELLSCHA... DE0005878003	44,20	0,00% 0,00		29.04.24 17:36:24	31.850 1.410.297,40
DR. HOENLE AG DE0005157101	19,90	0,00% 0,00		29.04.24 17:36:28	6.027 119.012,20
DR. ING. H.C. F. PORSCHE ... DE000PAG9113	87,28	-2,81% -2,52		29.04.24 17:38:19	1.132.820 98.648.542,72
DRAEGERWERK AG & CO. KGAA DE0005550602	43,00	1,90% 0,80		29.04.24 17:35:03	3.971 170.652,40
DRAEGERWERK AG & CO. KGAA... DE0005550636	50,60	3,58% 1,75		29.04.24 17:35:11	7.809 392.900,60