

MEDEXUS PHARMACEUTICALS INC.

ISIN: CA58410Q2036 WKN: -

Übersicht

17.09.2024 20:22:02

Kurs
1,59 EURDifferenz  3,25% (0,05)

Stammdaten

ISIN	CA58410Q2036
Symbol	MDP
Börse	Berlin
Währung	EUR
Branche	Chemie / Pharma / Gesundheit
Wertpapierkategorie	Aktie
Marktkapitalisierung (Mio)	38 EUR
Benchmark	S&P/TSX 60 INDEX

Marktdaten

Geld (Volumen)	1,52 EUR (8.100)
Brief (Volumen)	1,71 EUR (7.200)
Eröffnung	1,55 EUR
Hoch	1,63 EUR
Tief	1,54 EUR
Schluss Vortag	1,54 EUR
VWAP	-
Volumen (Stück)	0
Gehandelte Stückzahl	0,00
Trades	13
Letztes Volumen	0

Futures und Optionen

Zugehörige Futures	-
Zugehörige Optionen	-





5J



Die Wertentwicklung der Vergangenheit lässt keine verlässlichen Rückschlüsse auf die zukünftige Entwicklung eines Finanzinstruments zu.

Quelle: FactSet

Aktuellstes Research

Branchen		
Datum	Überschrift	Download
13.09.2024	 Equity Weekly	
11.09.2024	 Global Equity Ratings	
11.09.2024	 Aktienempfehlungen Global	
09.09.2024	 Aktienempfehlungen Österreich	
05.09.2024	 Global Equity Ratings	

Details

17.09.2024 20:22:02

Kurs

1,59 EUR

Differenz ▲ 3,25% (0,05)

Stammdaten

ISIN	CA58410Q2036
Symbol	MDP
Börse	Berlin
Währung	EUR
Branche	Chemie / Pharma / Gesundheit
Wertpapierkategorie	Aktie
Marktkapitalisierung (Mio)	38 EUR
Benchmark	S&P/TSX 60 INDEX

Marktdaten

Geld (Volumen)	1,52 EUR (8.100)
Brief (Volumen)	1,71 EUR (7.200)
Eröffnung	1,55 EUR
Hoch	1,63 EUR
Tief	1,54 EUR
Schluss Vortag	1,54 EUR
VWAP	-
Volumen (Stück)	0
Gehandelte Stückzahl	0,00
Trades	13
Letztes Volumen	0

Performance und Risiko

	6M	1J	3J
Perf (%)	+45,28%	-31,25%	-29,36%
Perf (abs.)	+0,48	-0,70	-0,64
Beta	-	-	-
Volatilität	61,80	73,80	75,58



Die Wertentwicklung der Vergangenheit lässt keine verlässlichen Rückschlüsse auf die zukünftige Entwicklung eines Finanzinstruments zu.

Quelle: FactSet

Kursdaten

Ø Kurs 5 Tage Ø Volumen 5 Tage (Stk.)	1,74 EUR (0)
Ø Kurs 30 Tage Ø Volumen 30 Tage (Stk.)	1,65 EUR (0)
Ø Kurs 100 Tage Ø Volumen 100 Tage (Stk.)	1,38 EUR (0)
Ø Kurs 250 Tage Ø Volumen 250 Tage	1,39 EUR (1)
Hoch seit 1.1. Datum	2,14 EUR (09.01.2024)
Tief seit 1.1. Datum	0,93 EUR (06.06.2024)
52 Wochen Hoch Datum	2,34 EUR (25.09.2023)
52 Wochen Tief Datum	0,93 EUR (06.06.2024)

Arbitrage Ansichten

Börse	Datum	Zeit	Kurs	Gehandeltes Volumen	Trades
Toronto Stock Exchange	17.09.2024	21:56	2,42 CAD	0,08	72
Frankfurt	17.09.2024	08:00	1,48 EUR	0,00	1
FINRA other OTC Issues	17.09.2024	20:49	1,77 USD	0,00	3
Berlin	17.09.2024	20:22	1,59 EUR	0,00	13

Firmenprofil

Firmenlogo



Firmenprofil

-

Kontaktdetails

MEDEXUS PHARMACEUTICALS

--

Telefon-

Fax: -

E-mail: -