

TRADEDOUBLER AB

ISIN: SE0001552357 WKN: -

Übersicht

22.08.2024 15:44:19

Kurs
0,327 EURDifferenz  -0,30% (-0,00)

Stammdaten

ISIN	SE0001552357
Symbol	TRAD
Börse	Stuttgart
Währung	EUR
Branche	Informations- technologie
Wertpapierkategorie	Aktie
Marktkapitalisierung (Mio)	17 EUR
Benchmark	OMX STOCKHOLM 30 INDEX

Marktdaten

Geld (Volumen)	- (0)
Brief (Volumen)	- (0)
Eröffnung	0,319 EUR
Hoch	0,329 EUR
Tief	0,319 EUR
Schluss Vortag	0,328 EUR
VWAP	-
Volumen (Stück)	0
Gehandelte Stückzahl	0,00
Trades	5
Letztes Volumen	0

Futures und Optionen

Zugehörige Futures	-
Zugehörige Optionen	-





5J



Die Wertentwicklung der Vergangenheit lässt keine verlässlichen Rückschlüsse auf die zukünftige Entwicklung eines Finanzinstruments zu.

Quelle: FactSet

Aktuellstes Research

Branchen			
Datum		Überschrift	Download
13.08.2024		Aktienempfehlungen Österreich	
12.08.2024		Global Equity Ratings	
12.08.2024		Aktienempfehlungen Global	
09.08.2024		Equity Weekly	
02.08.2024		Equity Weekly	

Details

22.08.2024 15:44:19

Kurs

0,327 EUR

Differenz ▼ -0,30% (-0,00)

Stammdaten

ISIN SE0001552357

Symbol TRAD

Börse Stuttgart

Währung EUR

Branche Informationstechnologie

Wertpapierkategorie Aktie

Marktkapitalisierung 17 EUR (Mio)

Benchmark OMX STOCKHOLM 30 INDEX

Marktdaten

Geld (Volumen) - (0)

Brief (Volumen) - (0)

Eröffnung 0,319 EUR

Hoch 0,329 EUR

Tief 0,319 EUR

Schluss Vortag 0,328 EUR

VWAP -

Volumen (Stück) 0

Gehandelte Stückzahl 0,00

Trades 5

Letztes Volumen 0

Performance und Risiko

	6M	1J	3J
Perf (%)	-15,06%	-12,33%	-47,60%
Perf (abs.)	-0,06	-0,05	-0,30
Beta	0,09	0,34	0,80
Volatilität	29,43	43,05	67,03

5J



Die Wertentwicklung der Vergangenheit lässt keine verlässlichen Rückschlüsse auf die zukünftige Entwicklung eines Finanzinstruments zu.

Quelle: FactSet

Kursdaten

Ø Kurs 5 Tage | Ø Volumen 5 Tage (Stk.) 0,328 EUR (0)

Ø Kurs 30 Tage | Ø Volumen 30 Tage (Stk.) 0,334 EUR (0)

Ø Kurs 100 Tage | Ø Volumen 100 Tage (Stk.) 0,358 EUR (0)

Ø Kurs 250 Tage | Ø Volumen 250 Tage 0,361 EUR (0)

Hoch seit 1.1. | Datum 0,407 EUR (22.01.2024)

Tief seit 1.1. | Datum 0,313 EUR (07.08.2024)

52 Wochen Hoch | Datum 0,407 EUR (22.01.2024)

52 Wochen Tief | Datum 0,293 EUR (19.09.2023)

Arbitrage Ansichten

Börse	Datum	Zeit	Kurs	Gehandeltes Volumen	Trades
Stuttgart	22.08.2024	15:44	0,327 EUR	0,00	5
Nasdaq Stockholm	22.08.2024	18:00	4,10 SEK	0,01	10
London Stock Exchange	29.05.2020	10:38	2,27 SEK	0,00	1
Frankfurt	22.08.2024	08:10	0,312 EUR	0,00	2
Berlin	22.08.2024	08:08	0,326 EUR	0,00	3

Firmenprofil

Firmenlogo



Firmenprofil

-

Kontaktdetails

TRADEDOUBLER AB

--

Sveavägen 20 111 57 Stockholm

Telefon+46 8 40 50 800

Fax: +46 8 40 50 844

E-mail: info.se@tradedoubler.com