

ADAGENE INC. SP. ADR

ISIN: **US0053291078** WKN: **005329107**

Übersicht

21.06.2024 15:29:01

Kurs

2,74 EUR

Differenz  14,17% (0,34)

Stammdaten

ISIN US0053291078

Symbol ADAG

Börse Frankfurt

Währung EUR

Branche Chemie / Pharma /
Gesundheit

Wertpapierkategorie Aktie

Marktkapitalisierung
(Mio) 0Benchmark MSCI WORLD
INDEX (PRICE)
(USD)

Marktdaten

Geld (Volumen) -

Brief (Volumen) -

Eröffnung 2,78 EUR

Hoch 2,78 EUR

Tief 2,74 EUR

Schluss Vortag 2,40 EUR

VWAP 3,16 EUR

Volumen (Stück) 0

Gehandelte Stückzahl 0,00

Trades 5

Letztes Volumen 0

Futures und Optionen

Zugehörige Futures -

Zugehörige Optionen -











5J



Die Wertentwicklung der Vergangenheit lässt keine verlässlichen Rückschlüsse auf die zukünftige Entwicklung eines Finanzinstruments zu.

Quelle: FactSet

Aktuellstes Research

Branchen			
Datum		Überschrift	Download
21.06.2024		Global Equity Ratings	
21.06.2024		Aktienempfehlungen Global	
14.06.2024		Equity Weekly	
14.06.2024		Global Equity Ratings	
14.06.2024		Aktienempfehlungen Global	

Details

21.06.2024 15:29:01

Kurs

2,74 EUR

Differenz ▲ 14,17% (0,34)

Stammdaten

ISIN	US0053291078
Symbol	ADAG
Börse	Frankfurt
Währung	EUR
Branche	Chemie / Pharma / Gesundheit
Wertpapierkategorie	Aktie
Marktkapitalisierung (Mio)	0
Benchmark	MSCI WORLD INDEX (PRICE) (USD)

Marktdaten

Geld (Volumen)	-
Brief (Volumen)	-
Eröffnung	2,78 EUR
Hoch	2,78 EUR
Tief	2,74 EUR
Schluss Vortag	2,40 EUR
VWAP	3,16 EUR
Volumen (Stück)	0
Gehandelte Stückzahl	0,00
Trades	5
Letztes Volumen	0

Performance und Risiko

	6M	1J	3J
Perf (%)	+112,40%	+158,49%	-83,69%
Perf (abs.)	+1,45	+1,68	-14,06
Beta	-0,84	-1,32	0,43
Volatilität	111,00	99,78	114,76

5J



Die Wertentwicklung der Vergangenheit lässt keine verlässlichen Rückschlüsse auf die zukünftige Entwicklung eines Finanzinstruments zu.

Quelle: FactSet

Kursdaten

Ø Kurs 5 Tage Ø Volumen 5 Tage (Stk.)	2,42 EUR (0)
Ø Kurs 30 Tage Ø Volumen 30 Tage (Stk.)	2,37 EUR (0)
Ø Kurs 100 Tage Ø Volumen 100 Tage (Stk.)	2,53 EUR (0)
Ø Kurs 250 Tage Ø Volumen 250 Tage	1,87 EUR (6)
Hoch seit 1.1. Datum	3,66 EUR (26.01.2024)
Tief seit 1.1. Datum	1,68 EUR (02.01.2024)
52 Wochen Hoch Datum	3,66 EUR (26.01.2024)
52 Wochen Tief Datum	1,01 EUR (21.08.2023)

Arbitrage Ansichten

Börse	Datum	Zeit	Kurs	Gehandeltes Volumen	Trades
Tradegate	21.06.2024	22:02	2,80 EUR	0,00	1
Stuttgart	21.06.2024	21:53	2,68 EUR	0,00	5
Nasdaq	21.06.2024	22:30	3,08 USD	0,04	228
München	21.06.2024	08:04	2,84 EUR	0,00	2
Frankfurt	21.06.2024	15:29	2,74 EUR	0,00	5
Düsseldorf	21.06.2024	19:32	2,66 EUR	0,00	7

Firmenprofil

Firmenlogo

ADAGENE

Firmenprofil

-

Kontaktdetails

ADAGENE

--

Telefon-

Fax: -

E-mail: -