

KAMUX OYJ

ISIN: FI4000206750

WKN: -

Übersicht

18.10.2024 08:24:26

Kurs

3,565 EUR

Differenz  -0,28% (-0,01)

Stammdaten

ISIN	FI4000206750
Symbol	KAMUX
Börse	Frankfurt
Währung	EUR
Branche	Handel
Wertpapierkategorie	Aktie
Marktkapitalisierung (Mio)	144 EUR
Benchmark	OMX-HELSINKI 25 INDEX

Marktdaten

Geld (Volumen)	-
Brief (Volumen)	-
Eröffnung	3,565 EUR
Hoch	3,565 EUR
Tief	3,565 EUR
Schluss Vortag	3,575 EUR
VWAP	5,07 EUR
Volumen (Stück)	0
Gehandelte Stückzahl	0,00
Trades	2
Letztes Volumen	0

Futures und Optionen

Zugehörige Futures	1
Zugehörige Optionen	-





5J



Die Wertentwicklung der Vergangenheit lässt keine verlässlichen Rückschlüsse auf die zukünftige Entwicklung eines Finanzinstruments zu.

Quelle: FactSet

Aktuellstes Research

Branchen		Märkte	
Datum		Überschrift	Download
27.09.2024		Global Equity Ratings	
27.09.2024		Aktienempfehlungen Global	
11.09.2024		Global Equity Ratings	
11.09.2024		Aktienempfehlungen Global	
05.09.2024		Global Equity Ratings	

Details

18.10.2024 08:24:26

Kurs

3,565 EUR

Differenz ▼ -0,28% (-0,01)

Stammdaten

ISIN	FI4000206750
Symbol	KAMUX
Börse	Frankfurt
Währung	EUR
Branche	Handel
Wertpapierkategorie	Aktie
Marktkapitalisierung (Mio)	144 EUR
Benchmark	OMX-HELSINKI 25 INDEX

Marktdaten

Geld (Volumen)	-
Brief (Volumen)	-
Eröffnung	3,565 EUR
Hoch	3,565 EUR
Tief	3,565 EUR
Schluss Vortag	3,575 EUR
VWAP	5,07 EUR
Volumen (Stück)	0
Gehandelte Stückzahl	0,00
Trades	2
Letztes Volumen	0

Performance und Risiko

	6M	1J	3J
Perf (%)	-34,95%	-32,35%	-73,24%
Perf (abs.)	-1,92	-1,71	-9,76
Beta	0,63	0,89	0,86
Volatilität	32,93	32,39	35,62

5J



Die Wertentwicklung der Vergangenheit lässt keine verlässlichen Rückschlüsse auf die zukünftige Entwicklung eines Finanzinstruments zu.

Quelle: FactSet

Kursdaten

Ø Kurs 5 Tage Ø Volumen 5 Tage (Stk.)	3,631 EUR (0)
Ø Kurs 30 Tage Ø Volumen 30 Tage (Stk.)	3,807 EUR (0)
Ø Kurs 100 Tage Ø Volumen 100 Tage (Stk.)	4,645 EUR (16)
Ø Kurs 250 Tage Ø Volumen 250 Tage	5,106 EUR (13)
Hoch seit 1.1. Datum	6,090 EUR (03.06.2024)
Tief seit 1.1. Datum	3,565 EUR (18.10.2024)
52 Wochen Hoch Datum	6,090 EUR (03.06.2024)
52 Wochen Tief Datum	3,565 EUR (18.10.2024)

Arbitrage Ansichten

Börse	Datum	Zeit	Kurs	Gehandeltes Volumen	Trades
Tradegate	18.10.2024	22:26	3,605 EUR	0,00	1
Stuttgart	18.10.2024	13:25	3,62 EUR	0,00	8
Nasdaq Helsinki	18.10.2024	18:00	3,60 EUR	0,30	424
München	18.10.2024	08:05	3,675 EUR	0,00	2
London Stock Exchange	11.07.2024	17:45	5,20 EUR	0,00	1
Frankfurt	18.10.2024	08:24	3,565 EUR	0,00	2
FINRA other OTC Issues	15.12.2021	16:19	12,17 USD	0,02	1
Düsseldorf	18.10.2024	08:11	3,615 EUR	0,00	3

Berlin	18.10.2024	19:35	3,60 EUR	0,00	16
--------	------------	-------	----------	------	----

Firmenprofil

Firmenlogo



Firmenprofil

-

Kontaktdetails

KAMUX

--

Telefon-

Fax: -

E-mail: -