

KAMUX OYJ

ISIN: FI4000206750

WKN: -

Übersicht

26.04.2024 09:15:39

Kurs
5,36 EURDifferenz  0,00% (0,00)

Stammdaten

ISIN	FI4000206750
Symbol	KAMUX
Börse	Frankfurt
Währung	EUR
Branche	Handel
Wertpapierkategorie	Aktie
Marktkapitalisierung (Mio)	221 EUR
Benchmark	OMX-HELSINKI 25 INDEX

Marktdaten

Geld (Volumen)	5,47 EUR (600)
Brief (Volumen)	5,63 EUR (600)
Eröffnung	5,37 EUR
Hoch	5,37 EUR
Tief	5,36 EUR
Schluss Vortag	5,36 EUR
VWAP	5,66 EUR
Volumen (Stück)	0
Gehandelte Stückzahl	0,00
Trades	3
Letztes Volumen	0

Futures und Optionen

Zugehörige Futures	1
Zugehörige Optionen	-







5J



Die Wertentwicklung der Vergangenheit lässt keine verlässlichen Rückschlüsse auf die zukünftige Entwicklung eines Finanzinstruments zu.

Quelle: FactSet

Aktuellstes Research

Branchen	Märkte		
		Datum	Überschrift
			Download
		26.04.2024	 Global Equity Ratings 
		26.04.2024	 Aktienempfehlungen Global 
		03.04.2024	 Global Equity Ratings 
		03.04.2024	 Aktienempfehlungen Global 
		13.03.2024	 Global Equity Ratings 

Details

26.04.2024 09:15:39

Kurs
5,36 EUR**Differenz**  0,00% (0,00)

Stammdaten

ISIN	FI4000206750
Symbol	KAMUX
Börse	Frankfurt
Währung	EUR
Branche	Handel
Wertpapierkategorie	Aktie
Marktkapitalisierung (Mio)	221 EUR
Benchmark	OMX-HELSINKI 25 INDEX

Marktdaten

Geld (Volumen)	5,47 EUR (600)
Brief (Volumen)	5,63 EUR (600)
Eröffnung	5,37 EUR
Hoch	5,37 EUR
Tief	5,36 EUR
Schluss Vortag	5,36 EUR
VWAP	5,66 EUR
Volumen (Stück)	0
Gehandelte Stückzahl	0,00
Trades	3
Letztes Volumen	0

Performance und Risiko

	6M	1J	3J
Perf (%)	+8,15%	+0,66%	-65,33%
Perf (abs.)	+0,40	+0,04	-10,10
Beta	1,16	0,79	0,88
Volatilität	31,76	33,63	36,62

5J



Die Wertentwicklung der Vergangenheit lässt keine verlässlichen Rückschlüsse auf die zukünftige Entwicklung eines Finanzinstruments zu.

Quelle: FactSet

Kursdaten

Ø Kurs 5 Tage Ø Volumen 5 Tage (Stk.)	5,30 EUR (0)
Ø Kurs 30 Tage Ø Volumen 30 Tage (Stk.)	5,59 EUR (12)
Ø Kurs 100 Tage Ø Volumen 100 Tage (Stk.)	5,37 EUR (5)
Ø Kurs 250 Tage Ø Volumen 250 Tage	5,39 EUR (23)
Hoch seit 1.1. Datum	5,90 EUR (26.03.2024)
Tief seit 1.1. Datum	4,88 EUR (01.03.2024)
52 Wochen Hoch Datum	6,17 EUR (04.09.2023)
52 Wochen Tief Datum	4,82 EUR (31.10.2023)

Alle Börsen für KAMUX OYJ

Börse 	Datum	Zeit	Kurs	Gehandeltes Volumen	Trades
Tradegate	26.04.2024	22:02	5,54 EUR	0,00	1
Stuttgart	29.04.2024	08:08	5,52 EUR	0,00	1
Nasdaq Helsinki	26.04.2024	17:29	5,53 EUR	0,21	181
München	29.04.2024	08:12	5,52 EUR	0,00	1
London Stock Exchange	04.03.2024	13:49	5,2510 EUR	0,01	1
Frankfurt	26.04.2024	09:15	5,36 EUR	0,00	3
FINRA other OTC Issues	15.12.2021	16:19	12,17 USD	0,02	1

Düsseldorf	29.04.2024	08:11	5,51 EUR	0,00	1
Berlin	29.04.2024	08:20	5,55 EUR	0,00	1

Firmenprofil

Firmenlogo



Firmenprofil

-

Kontaktdetails

KAMUX

--

Telefon-

Fax: -

E-mail: -