

IMAGE SYSTEMS NORDIC AB

ISIN: **SE0006421871** WKN: **5673719**

Übersicht

12.09.2024 08:03:41

Kurs

0,103 EUR

Differenz  2,49% (0,00)

Stammdaten

ISIN	SE0006421871
Symbol	IS
Börse	Frankfurt
Währung	EUR
Branche	Technologie
Wertpapierkategorie	Aktie
Marktkapitalisierung (Mio)	10 EUR
Benchmark	OMX STOCKHOLM 30 INDEX

Marktdaten

Geld (Volumen)	-
Brief (Volumen)	-
Eröffnung	0,103 EUR
Hoch	0,103 EUR
Tief	0,103 EUR
Schluss Vortag	0,1005 EUR
VWAP	0,138 EUR
Volumen (Stück)	0
Gehandelte Stückzahl	0,00
Trades	2
Letztes Volumen	0

Futures und Optionen











Zugehörige Futures	-
Zugehörige Optionen	-

5J



Die Wertentwicklung der Vergangenheit lässt keine verlässlichen Rückschlüsse auf die zukünftige Entwicklung eines Finanzinstruments zu.
Quelle: FactSet

Aktuellstes Research

Branchen			
Datum		Überschrift	Download
11.09.2024		Global Equity Ratings	
11.09.2024		Aktienempfehlungen Global	
09.09.2024		Aktienempfehlungen Österreich	
06.09.2024		Equity Weekly	
05.09.2024		Global Equity Ratings	

Details

12.09.2024 08:03:41

Kurs

0,103 EUR

Differenz ▲ 2,49% (0,00)

Stammdaten

ISIN	SE0006421871
Symbol	IS
Börse	Frankfurt
Währung	EUR
Branche	Technologie
Wertpapierkategorie	Aktie
Marktkapitalisierung (Mio)	10 EUR
Benchmark	OMX STOCKHOLM 30 INDEX

Marktdaten

Geld (Volumen)	-
Brief (Volumen)	-
Eröffnung	0,103 EUR
Hoch	0,103 EUR
Tief	0,103 EUR
Schluss Vortag	0,1005 EUR
VWAP	0,138 EUR
Volumen (Stück)	0
Gehandelte Stückzahl	0,00
Trades	2
Letztes Volumen	0

Performance und Risiko

	6M	1J	3J
Perf (%)	-1,90%	+20,05%	-19,22%
Perf (abs.)	+0,00	+0,02	-0,02
Beta	-	-	-
Volatilität	54,60	74,85	67,82

5J



Die Wertentwicklung der Vergangenheit lässt keine verlässlichen Rückschlüsse auf die zukünftige Entwicklung eines Finanzinstruments zu.

Quelle: FactSet

Kursdaten

Ø Kurs 5 Tage Ø Volumen 5 Tage (Stk.)	0,099 EUR (0)
Ø Kurs 30 Tage Ø Volumen 30 Tage (Stk.)	0,099 EUR (0)
Ø Kurs 100 Tage Ø Volumen 100 Tage (Stk.)	0,108 EUR (0)
Ø Kurs 250 Tage Ø Volumen 250 Tage	0,100 EUR (0)
Hoch seit 1.1. Datum	0,130 EUR (15.01.2024)
Tief seit 1.1. Datum	0,091 EUR (21.03.2024)
52 Wochen Hoch Datum	0,130 EUR (15.01.2024)
52 Wochen Tief Datum	0,056 EUR (15.11.2023)

Alle Börsen für IMAGE SYSTEMS NORDIC AB

Börse	Datum	Zeit	Kurs	Gehandeltes Volumen	Trades
Nasdaq Stockholm	12.09.2024	18:00	1,345 SEK	0,33	60
London Stock Exchange	30.12.2019	10:49	1,4953 SEK	0,06	1
Frankfurt	12.09.2024	08:03	0,103 EUR	0,00	2

Firmenprofil

Firmenlogo

Kontaktdetails

IMAGE SYSTEMS

--

Telefon-

Fax: -

E-mail: -

Firmenprofil

-