

## ESTEE LAUDER COMPANIES INC

ISIN: **US5184391044** WKN: **518439104**

## Übersicht

25.06.2024 19:31:43

Kurs

104,50 EUR

Differenz  -1,42% (-1,50)

## Stammdaten

|                            |              |
|----------------------------|--------------|
| ISIN                       | US5184391044 |
| Symbol                     | EL           |
| Börse                      | Düsseldorf   |
| Währung                    | EUR          |
| Branche                    | Konsumgüter  |
| Wertpapierkategorie        | Aktie        |
| Marktkapitalisierung (Mio) | 24.780 EUR   |
| Benchmark                  | S&P 500      |

## Marktdaten

|                      |            |
|----------------------|------------|
| Geld (Volumen)       | -          |
| Brief (Volumen)      | -          |
| Eröffnung            | 106,50 EUR |
| Hoch                 | 107,00 EUR |
| Tief                 | 104,50 EUR |
| Schluss Vortag       | 106,00 EUR |
| VWAP                 | -          |
| Volumen (Stück)      | 0          |
| Gehandelte Stückzahl | 0,00       |
| Trades               | 7          |
| Letztes Volumen      | 0          |

## Futures und Optionen

|                     |   |
|---------------------|---|
| Zugehörige Futures  | - |
| Zugehörige Optionen | - |











5J



Die Wertentwicklung der Vergangenheit lässt keine verlässlichen Rückschlüsse auf die zukünftige Entwicklung eines Finanzinstruments zu.

Quelle: FactSet

## Aktuellstes Research

| Instrument | Branchen                                                                            | Märkte                    |                                                                                       |
|------------|-------------------------------------------------------------------------------------|---------------------------|---------------------------------------------------------------------------------------|
| Datum      |                                                                                     | Überschrift               | Download                                                                              |
| 06.06.2023 |  | Global Equity Ratings     |  |
| 06.06.2023 |  | Aktienempfehlungen Global |  |
| 01.06.2023 |  | Aktienempfehlungen Global |  |
| 01.06.2023 |  | Global Equity Ratings     |  |
| 24.05.2023 |  | Global Equity Ratings     |  |

## Details

25.06.2024 19:31:43

## Kurs

104,50 EUR

Differenz ▼ -1,42% (-1,50)

## Stammdaten

|                            |              |
|----------------------------|--------------|
| ISIN                       | US5184391044 |
| Symbol                     | EL           |
| Börse                      | Düsseldorf   |
| Währung                    | EUR          |
| Branche                    | Konsumgüter  |
| Wertpapierkategorie        | Aktie        |
| Marktkapitalisierung (Mio) | 24.780 EUR   |
| Benchmark                  | S&P 500      |

## Marktdaten

|                      |            |
|----------------------|------------|
| Geld (Volumen)       | -          |
| Brief (Volumen)      | -          |
| Eröffnung            | 106,50 EUR |
| Hoch                 | 107,00 EUR |
| Tief                 | 104,50 EUR |
| Schluss Vortag       | 106,00 EUR |
| VWAP                 | -          |
| Volumen (Stück)      | 0          |
| Gehandelte Stückzahl | 0,00       |
| Trades               | 7          |
| Letztes Volumen      | 0          |

## Performance und Risiko

|             | 6M      | 1J      | 3J      |
|-------------|---------|---------|---------|
| Perf (%)    | -19,74% | -40,71% | -60,28% |
| Perf (abs.) | -25,70  | -71,75  | -158,60 |
| Beta        | 0,95    | 1,18    | 1,28    |
| Volatilität | 38,91   | 39,54   | 36,03   |

5J



Die Wertentwicklung der Vergangenheit lässt keine verlässlichen Rückschlüsse auf die zukünftige Entwicklung eines Finanzinstruments zu.

Quelle: FactSet

## Kursdaten

|                                             |                         |
|---------------------------------------------|-------------------------|
| Ø Kurs 5 Tage   Ø Volumen 5 Tage (Stk.)     | 104,30 EUR (0)          |
| Ø Kurs 30 Tage   Ø Volumen 30 Tage (Stk.)   | 112,27 EUR (1)          |
| Ø Kurs 100 Tage   Ø Volumen 100 Tage (Stk.) | 126,94 EUR (1)          |
| Ø Kurs 250 Tage   Ø Volumen 250 Tage        | 132,17 EUR (2)          |
| Hoch seit 1.1.   Datum                      | 145,00 EUR (13.03.2024) |
| Tief seit 1.1.   Datum                      | 102,50 EUR (19.06.2024) |
| 52 Wochen Hoch   Datum                      | 181,10 EUR (05.07.2023) |
| 52 Wochen Tief   Datum                      | 98,42 EUR (02.11.2023)  |

## Arbitrage Ansichten

| Börse                 | Datum      | Zeit  | Kurs         | Gehandeltes Volumen | Trades |
|-----------------------|------------|-------|--------------|---------------------|--------|
| Xetra                 | 21.06.2024 | 17:35 | 107,00 EUR   | 0,02                | 5      |
| Wiener Börse          | 25.06.2024 | 17:32 | 106,50 EUR   | 0,00                | 2      |
| Tradegate             | 25.06.2024 | 22:26 | 106,50 EUR   | 0,05                | 19     |
| Stuttgart             | 25.06.2024 | 14:48 | 107,00 EUR   | 0,00                | 3      |
| NYSE                  | 25.06.2024 | 22:00 | 113,88 USD   | 298,52              | 29.938 |
| München               | 25.06.2024 | 08:00 | 107,00 EUR   | 0,00                | 2      |
| London Stock Exchange | 25.06.2024 | 16:47 | 114,4026 USD | 0,09                | 6      |

|                                         |            |       |            |      |   |
|-----------------------------------------|------------|-------|------------|------|---|
| Frankfurt                               | 25.06.2024 | 18:31 | 105,50 EUR | 0,01 | 2 |
| Euronext Milan MTF Trading After Hours  | 12.06.2024 | 20:00 | 106,50 EUR | 0,00 | 1 |
| Euronext Milan MTF Global Equity Market | 25.06.2024 | 17:44 | 106,50 EUR | 0,00 | 1 |
| Düsseldorf                              | 25.06.2024 | 19:31 | 104,50 EUR | 0,00 | 7 |
| Berlin                                  | 25.06.2024 | 08:08 | 107,00 EUR | 0,00 | 3 |

## Firmenprofil

### Firmenlogo



### Kontakt details

THE ESTÉE LAUDER COMPANIES INC.

--

767 Fifth Avenue - 10153 New York

Telefon+1-212-572-4200

Fax: +1-212-527-3764

E-mail: -

### Firmenprofil

-

### Vorstandsmitglieder

|                      |                                |
|----------------------|--------------------------------|
| William Lauder       | Chairman of Board of Directors |
| Arturo Nunez         | Member of Board of Directors   |
| Barry Sternlicht     | Member of Board of Directors   |
| Charlene Barshefsky  | Member of Board of Directors   |
| Gary Lauder          | Member of Board of Directors   |
| Jane Lauder          | Member of Board of Directors   |
| Jennifer Hyman       | Member of Board of Directors   |
| Jennifer Tejada      | Member of Board of Directors   |
| Lynn de Rothschild   | Member of Board of Directors   |
| Paul Fribourg        | Member of Board of Directors   |
| Richard Parsons      | Member of Board of Directors   |
| Richard Zannino      | Member of Board of Directors   |
| Ronald Lauder        | Member of Board of Directors   |
| Wei Dong             | Member of Board of Directors   |
| Fabrizio Freda       | Vorstandsvorsitzender          |
| Carl Haney           | Vorstandsmitglied              |
| Deirdre Stanley      | Vorstandsmitglied              |
| Jane Hertzmark Hudis | Vorstandsmitglied              |
| Leonard A. Lauder    | Vorstandsmitglied              |
| Meridith Webster     | Vorstandsmitglied              |
| Michael O'Hare       | Vorstandsmitglied              |
| Peter Jueptner       | Vorstandsmitglied              |
| Roberto Canevari     | Vorstandsmitglied              |
| Ronald S. Lauder     | Vorstandsmitglied              |
| Sara E. Moss         | Vorstandsmitglied              |