

THERMO FISHER SCIENTIFIC INC.

ISIN: US8835561023 WKN: 883556102

Übersicht

19.04.2024 08:10:35

Kurs

504,20 EUR

Differenz  -1,47% (-7,50)

Stammdaten

ISIN	US8835561023
Symbol	TMO
Börse	Düsseldorf
Währung	EUR
Branche	Diverse
Wertpapierkategorie	Aktie
Marktkapitalisierung (Mio)	195.392 EUR
Benchmark	S&P 500

Marktdaten

Geld (Volumen)	-
Brief (Volumen)	-
Eröffnung	504,20 EUR
Hoch	504,20 EUR
Tief	504,20 EUR
Schluss Vortag	511,70 EUR
VWAP	175,00 EUR
Volumen (Stück)	0
Gehandelte Stückzahl	0,00
Trades	3
Letztes Volumen	0

Futures und Optionen

Zugehörige Futures	-
Zugehörige Optionen	-









5J



Die Wertentwicklung der Vergangenheit lässt keine verlässlichen Rückschlüsse auf die zukünftige Entwicklung eines Finanzinstruments zu.

Quelle: FactSet

Aktuellstes Research

Instrument	Branchen	Märkte	
Datum		Überschrift	Download
03.04.2024		Global Equity Ratings	
03.04.2024		Aktienempfehlungen Global	
13.03.2024		Global Equity Ratings	
13.03.2024		Aktienempfehlungen Global	
22.02.2024		Aktienempfehlungen Global	

Details

19.04.2024 08:10:35

Kurs

504,20 EUR

Differenz ▼ -1,47% (-7,50)

Stammdaten

ISIN	US8835561023
Symbol	TMO
Börse	Düsseldorf
Währung	EUR
Branche	Diverse
Wertpapierkategorie	Aktie
Marktkapitalisierung (Mio)	195.392 EUR
Benchmark	S&P 500

Marktdaten

Geld (Volumen)	-
Brief (Volumen)	-
Eröffnung	504,20 EUR
Hoch	504,20 EUR
Tief	504,20 EUR
Schluss Vortag	511,70 EUR
VWAP	175,00 EUR
Volumen (Stück)	0
Gehandelte Stückzahl	0,00
Trades	3
Letztes Volumen	0

Performance und Risiko

	6M	1J	3J
Perf (%)	+12,87%	-4,14%	+24,49%
Perf (abs.)	+57,50	-21,80	+99,20
Beta	1,09	0,96	0,90
Volatilität	22,44	21,82	24,96

5J



Die Wertentwicklung der Vergangenheit lässt keine verlässlichen Rückschlüsse auf die zukünftige Entwicklung eines Finanzinstruments zu.

Quelle: FactSet

Kursdaten

Ø Kurs 5 Tage Ø Volumen 5 Tage (Stk.)	517,74 EUR (0)
Ø Kurs 30 Tage Ø Volumen 30 Tage (Stk.)	532,11 EUR (0)
Ø Kurs 100 Tage Ø Volumen 100 Tage (Stk.)	504,25 EUR (1)
Ø Kurs 250 Tage Ø Volumen 250 Tage	486,08 EUR (1)
Hoch seit 1.1. Datum	546,80 EUR (12.03.2024)
Tief seit 1.1. Datum	480,20 EUR (02.01.2024)
52 Wochen Hoch Datum	546,80 EUR (12.03.2024)
52 Wochen Tief Datum	398,00 EUR (30.10.2023)

Alle Börsen für THERMO FISHER SCIENTIFIC INC.

Börse	Datum	Zeit	Kurs	Gehandeltes Volumen	Trades
Xetra	19.04.2024	17:35	510,20 EUR	0,13	16
Wiener Börse	18.04.2024	17:32	509,00 EUR	0,00	2
Tradegate	19.04.2024	22:26	511,40 EUR	0,17	35
Stuttgart	19.04.2024	21:51	511,50 EUR	0,06	7
NYSE	19.04.2024	22:00	544,78 USD	946,04	38.056
München	19.04.2024	16:49	507,50 EUR	0,10	2
London Stock Exchange	19.04.2024	16:31	543,63 USD	0,02	5

Frankfurt	19.04.2024	11:57	503,70	EUR	0,01	3
Euronext Milan MTF Trading After Hours	07.03.2024	18:20	543,20	EUR	0,01	1
Euronext Milan MTF Global Equity Market	19.04.2024	17:44	508,70	EUR	0,00	1
Düsseldorf	19.04.2024	08:10	504,20	EUR	0,00	3
Berlin	19.04.2024	08:08	504,10	EUR	0,00	1

Firmenprofil

Firmenlogo



Kontakt details

THERMO FISHER SCIENTIFIC INC.

--

168 Third Avenue - 02451 Waltham

Telefon+1-781-622-1000

Fax: +1-781-622-1207

E-mail: -

Firmenprofil

-

Vorstandsmitglieder

C. Harris Member of Board of Directors

Debora Spar Member of Board of Directors

Tyler Jacks Member of Board of Directors

Dion Weisler Member of Board of Directors

James Mullen Member of Board of Directors

Jennifer Johnson Member of Board of Directors

Lars Rebien Sørensen Member of Board of Directors

Nelson Chai Member of Board of Directors

R. Keith Member of Board of Directors

Ruby Chandy Member of Board of Directors

Scott Sperling Member of Board of Directors

Marc N. Casper Vorstandsvorsitzender

Alan Sachs Vorstandsmitglied

Karen E. Nelson Vorstandsmitglied

Lisa Britt Vorstandsmitglied

Michel Lagarde Vorstandsmitglied

Ryan Snyder Vorstandsmitglied

Sandy Pound Vorstandsmitglied

Stephen Williamson Vorstandsmitglied