

## DOVER CORP

ISIN: US2600031080

WKN: 260003108

## Übersicht

13.09.2024 19:31:23

## Kurs

168,75 EUR

Differenz  0,72% (1,20)

## Stammdaten

ISIN	US2600031080
Symbol	DOV
Börse	Düsseldorf
Währung	EUR
Branche	Industrie
Wertpapierkategorie	Aktie
Marktkapitalisierung (Mio)	22.963 EUR
Benchmark	S&P 500

## Marktdaten

Geld (Volumen)	-
Brief (Volumen)	-
Eröffnung	167,95 EUR
Hoch	168,75 EUR
Tief	167,95 EUR
Schluss Vortag	167,55 EUR
VWAP	-
Volumen (Stück)	0
Gehandelte Stückzahl	0,00
Trades	7
Letztes Volumen	0

## Futures und Optionen

Zugehörige Futures	-
Zugehörige Optionen	-









5J



Die Wertentwicklung der Vergangenheit lässt keine verlässlichen Rückschlüsse auf die zukünftige Entwicklung eines Finanzinstruments zu.

Quelle: FactSet

## Aktuellstes Research

Branchen		Märkte	
Datum		Überschrift	Download
13.09.2024		Equity Weekly	
11.09.2024		Global Equity Ratings	
11.09.2024		Aktienempfehlungen Global	
09.09.2024		Aktienempfehlungen Österreich	
06.09.2024		Equity Weekly	

## Details

13.09.2024 19:31:23

## Kurs

168,75 EUR

Differenz ▲ 0,72% (1,20)

## Stammdaten

ISIN	US2600031080
Symbol	DOV
Börse	Düsseldorf
Währung	EUR
Branche	Industrie
Wertpapierkategorie	Aktie
Marktkapitalisierung (Mio)	22.963 EUR
Benchmark	S&P 500

## Marktdaten

Geld (Volumen)	-
Brief (Volumen)	-
Eröffnung	167,95 EUR
Hoch	168,75 EUR
Tief	167,95 EUR
Schluss Vortag	167,55 EUR
VWAP	-
Volumen (Stück)	0
Gehandelte Stückzahl	0,00
Trades	7
Letztes Volumen	0

## Performance und Risiko

	6M	1J	3J
Perf (%)	+4,55%	+29,41%	+17,55%
Perf (abs.)	+7,35	+38,35	+25,20
Beta	-	-	-
Volatilität	20,66	19,46	23,25

5J



Die Wertentwicklung der Vergangenheit lässt keine verlässlichen Rückschlüsse auf die zukünftige Entwicklung eines Finanzinstruments zu.

Quelle: FactSet

## Kursdaten

Ø Kurs 5 Tage   Ø Volumen 5 Tage (Stk.)	164,77 EUR (0)
Ø Kurs 30 Tage   Ø Volumen 30 Tage (Stk.)	162,41 EUR (0)
Ø Kurs 100 Tage   Ø Volumen 100 Tage (Stk.)	166,13 EUR (0)
Ø Kurs 250 Tage   Ø Volumen 250 Tage	151,01 EUR (0)
Hoch seit 1.1.   Datum	175,05 EUR (17.07.2024)
Tief seit 1.1.   Datum	132,00 EUR (18.01.2024)
52 Wochen Hoch   Datum	175,05 EUR (17.07.2024)
52 Wochen Tief   Datum	120,00 EUR (30.10.2023)

## Arbitrage Ansichten

Börse	Datum	Zeit	Kurs	Gehandeltes Volumen	Trades
Tradegate	13.09.2024	22:02	167,05 EUR	0,00	1
Stuttgart	13.09.2024	20:07	168,25 EUR	0,00	5
NYSE	13.09.2024	22:00	185,06 USD	220,69	23.123
München	13.09.2024	08:03	168,00 EUR	0,00	2
London Stock Exchange	05.09.2024	11:48	176,39 USD	2,01	1
Hannover	13.09.2024	17:25	168,50 EUR	0,00	4
Frankfurt	13.09.2024	21:00	168,00 EUR	0,00	1

Düsseldorf	13.09.2024	19:31	168,75 EUR	0,00	7
Berlin	13.09.2024	08:03	168,05 EUR	0,00	3

# Firmenprofil

## Firmenlogo



## Kontakt details

DOVER CORP.

--

3005 Highland Parkway, Suite 200 - 60515  
Downers Grove

Telefon+1-630-541-1540

Fax: +

E-mail: [info@dovercorporation.com](mailto:info@dovercorporation.com)

## Firmenprofil

-

## Vorstandsmitglieder

Danita Ostling Member of Board of Directors

Deborah DeHaas Member of Board of Directors

Eric Spiegel Member of Board of Directors

H. Gilbertson Member of Board of Directors

Keith Wandell Member of Board of Directors

Kristiane Graham Member of Board of Directors

Marc Howze Member of Board of Directors

Michael Johnston Member of Board of Directors

Michael Mark Manley Member of Board of Directors

Richard J. Tobin Vorstandsvorsitzender

Brad M. Cerepak Vorstandsmitglied

Girish Juneja Vorstandsmitglied

Kimberly Bors Vorstandsmitglied