

EXELON CORP.

ISIN: US30161N1019

WKN: 30161N101

Übersicht

16.07.2024 08:10:46

Kurs

32,325 EUR

Differenz  0,02% (0,01)

Stammdaten

ISIN	US30161N1019
Symbol	EXC
Börse	Düsseldorf
Währung	EUR
Branche	Versorger
Wertpapierkategorie	Aktie
Marktkapitalisierung (Mio)	32.594 EUR
Benchmark	S&P 500

Marktdaten

Geld (Volumen)	-
Brief (Volumen)	-
Eröffnung	32,325 EUR
Hoch	32,325 EUR
Tief	32,325 EUR
Schluss Vortag	32,32 EUR
VWAP	-
Volumen (Stück)	0
Gehandelte Stückzahl	0,00
Trades	3
Letztes Volumen	0

Futures und Optionen

Zugehörige Futures	-
Zugehörige Optionen	-







5J



Die Wertentwicklung der Vergangenheit lässt keine verlässlichen Rückschlüsse auf die zukünftige Entwicklung eines Finanzinstruments zu.

Quelle: FactSet

Aktuellstes Research

Branchen		Märkte	
Datum		Überschrift	Download
15.07.2024		Aktienempfehlungen Global	
12.07.2024		Global Equity Ratings	
09.07.2024		Aktienempfehlungen Österreich	
24.06.2024		Aktienempfehlungen Österreich	
21.06.2024		Global Equity Ratings	

Details

16.07.2024 08:10:46

Kurs

32,325 EUR

Differenz ▲ 0,02% (0,01)

Stammdaten

ISIN	US30161N1019
Symbol	EXC
Börse	Düsseldorf
Währung	EUR
Branche	Versorger
Wertpapierkategorie	Aktie
Marktkapitalisierung (Mio)	32.594 EUR
Benchmark	S&P 500

Marktdaten

Geld (Volumen)	-
Brief (Volumen)	-
Eröffnung	32,325 EUR
Hoch	32,325 EUR
Tief	32,325 EUR
Schluss Vortag	32,32 EUR
VWAP	-
Volumen (Stück)	0
Gehandelte Stückzahl	0,00
Trades	3
Letztes Volumen	0

Performance und Risiko

	6M	1J	3J
Perf (%)	-1,54%	-13,28%	+18,36%
Perf (abs.)	-0,51	-4,95	+5,01
Beta	0,06	0,36	0,53
Volatilität	19,51	22,68	23,04

5J



Die Wertentwicklung der Vergangenheit lässt keine verlässlichen Rückschlüsse auf die zukünftige Entwicklung eines Finanzinstruments zu.

Quelle: FactSet

Kursdaten

Ø Kurs 5 Tage Ø Volumen 5 Tage (Stk.)	31,907 EUR (0)
Ø Kurs 30 Tage Ø Volumen 30 Tage (Stk.)	32,371 EUR (0)
Ø Kurs 100 Tage Ø Volumen 100 Tage (Stk.)	33,626 EUR (0)
Ø Kurs 250 Tage Ø Volumen 250 Tage	34,717 EUR (0)
Hoch seit 1.1. Datum	35,430 EUR (17.05.2024)
Tief seit 1.1. Datum	31,165 EUR (25.01.2024)
52 Wochen Hoch Datum	39,300 EUR (15.09.2023)
52 Wochen Tief Datum	31,165 EUR (25.01.2024)

Alle Börsen für EXELON CORP.

Börse	Datum	Zeit	Kurs	Gehandeltes Volumen	Trades
Xetra	24.11.2023	17:35	35,785 EUR	0,00	2
Wiener Börse	16.07.2024	17:32	32,68 EUR	0,00	5
Tradegate	16.07.2024	22:26	32,58 EUR	0,00	1
Stuttgart	16.07.2024	21:22	32,53 EUR	0,00	6
Nasdaq	16.07.2024	22:00	35,52 USD	214,13	47.964
München	16.07.2024	08:04	32,305 EUR	0,00	1
London Stock Exchange	17.07.2023	15:30	42,00 USD	0,00	1

Hannover	16.07.2024	08:21	32,27 EUR	0,00	3
Hamburg	16.07.2024	08:21	32,27 EUR	0,00	3
Frankfurt	16.07.2024	08:03	32,265 EUR	0,00	2
Euronext Milan MTF Trading After Hours	-	-	-	0,00	-
Euronext Milan MTF Global Equity Market	16.07.2024	17:44	32,675 EUR	0,00	1
Düsseldorf	16.07.2024	08:10	32,325 EUR	0,00	3
Berlin	16.07.2024	08:08	32,33 EUR	0,00	3

Firmenprofil

Firmenlogo



Kontakt details

EXELON CORP.

--

10 South Dearborn Street, 54th floor -
60680-5398 Chicago

Telefon+1-800-483-3220

Fax: +

E-mail: -

Firmenprofil

-

Vorstandsmitglieder

John Young Chairman of Board of Directors

Anna Richo Member of Board of Directors

Bryan Segedi Member of Board of Directors

Charisse Lillie Member of Board of Directors

Linda Jojo Member of Board of Directors

Marjorie Cheshire Member of Board of Directors

Matthew Rogers Member of Board of Directors

William Bowers Member of Board of Directors

Calvin G. Butler Vorstandsvorsitzender

Amy E. Best Vorstandsmitglied

Carim V. Khouzami Vorstandsmitglied

Colette D. Honorable Vorstandsmitglied

David Glockner Vorstandsmitglied

David M. Velazquez Vorstandsmitglied

Gayle E. Littleton Vorstandsmitglied

Gil C. Quiniones Vorstandsmitglied

J. Tyler Anthony Vorstandsmitglied

Jeanne Jones Vorstandsmitglied

Michael Innocenzo Vorstandsmitglied