

EXELON CORP.

ISIN: US30161N1019

WKN: 30161N101

Übersicht

26.04.2024 08:10:43

Kurs

34,925 EUR

Differenz  -0,33% (-0,12)

Stammdaten

| | |
|----------------------------|--------------|
| ISIN | US30161N1019 |
| Symbol | EXC |
| Börse | Düsseldorf |
| Währung | EUR |
| Branche | Versorger |
| Wertpapierkategorie | Aktie |
| Marktkapitalisierung (Mio) | 34.781 EUR |
| Benchmark | S&P 500 |

Marktdaten

| | |
|----------------------|------------|
| Geld (Volumen) | - |
| Brief (Volumen) | - |
| Eröffnung | 34,925 EUR |
| Hoch | 34,925 EUR |
| Tief | 34,925 EUR |
| Schluss Vortag | 35,04 EUR |
| VWAP | - |
| Volumen (Stück) | 0 |
| Gehandelte Stückzahl | 0,00 |
| Trades | 3 |
| Letztes Volumen | 0 |

Futures und Optionen

| | |
|---------------------|---|
| Zugehörige Futures | - |
| Zugehörige Optionen | - |











5J



Die Wertentwicklung der Vergangenheit lässt keine verlässlichen Rückschlüsse auf die zukünftige Entwicklung eines Finanzinstruments zu.

Quelle: FactSet

Aktuellstes Research

| Branchen | | Märkte | |
|------------|---|-------------------------------|---|
| Datum | | Überschrift | Download |
| 26.04.2024 |  | Global Equity Ratings |  |
| 26.04.2024 |  | Aktienempfehlungen Global |  |
| 15.04.2024 |  | Aktienempfehlungen Österreich |  |
| 03.04.2024 |  | Global Equity Ratings |  |
| 03.04.2024 |  | Aktienempfehlungen Global |  |

Details

26.04.2024 08:10:43

Kurs

34,925 EUR

Differenz ▼ -0,33% (-0,12)

Stammdaten

| | |
|----------------------------|--------------|
| ISIN | US30161N1019 |
| Symbol | EXC |
| Börse | Düsseldorf |
| Währung | EUR |
| Branche | Versorger |
| Wertpapierkategorie | Aktie |
| Marktkapitalisierung (Mio) | 34.781 EUR |
| Benchmark | S&P 500 |

Marktdaten

| | |
|----------------------|------------|
| Geld (Volumen) | - |
| Brief (Volumen) | - |
| Eröffnung | 34,925 EUR |
| Hoch | 34,925 EUR |
| Tief | 34,925 EUR |
| Schluss Vortag | 35,04 EUR |
| VWAP | - |
| Volumen (Stück) | 0 |
| Gehandelte Stückzahl | 0,00 |
| Trades | 3 |
| Letztes Volumen | 0 |

Performance und Risiko

| | 6M | 1J | 3J |
|-------------|--------|--------|---------|
| Perf (%) | -5,88% | -9,34% | +33,78% |
| Perf (abs.) | -2,18 | -3,60 | +8,82 |
| Beta | 0,48 | 0,41 | 0,55 |
| Volatilität | 25,92 | 22,48 | 22,96 |

5J



Die Wertentwicklung der Vergangenheit lässt keine verlässlichen Rückschlüsse auf die zukünftige Entwicklung eines Finanzinstruments zu.

Quelle: FactSet

Kursdaten

| | |
|---|-------------------------|
| Ø Kurs 5 Tage Ø Volumen 5 Tage (Stk.) | 35,106 EUR (0) |
| Ø Kurs 30 Tage Ø Volumen 30 Tage (Stk.) | 34,205 EUR (0) |
| Ø Kurs 100 Tage Ø Volumen 100 Tage (Stk.) | 33,326 EUR (0) |
| Ø Kurs 250 Tage Ø Volumen 250 Tage | 35,563 EUR (0) |
| Hoch seit 1.1. Datum | 35,315 EUR (22.04.2024) |
| Tief seit 1.1. Datum | 31,165 EUR (25.01.2024) |
| 52 Wochen Hoch Datum | 39,415 EUR (02.05.2023) |
| 52 Wochen Tief Datum | 31,165 EUR (25.01.2024) |

Alle Börsen für EXELON CORP.

| Börse | Datum | Zeit | Kurs | Gehandeltes Volumen | Trades |
|-----------------------|------------|-------|------------|---------------------|--------|
| Xetra | 24.11.2023 | 17:35 | 35,785 EUR | 0,00 | 2 |
| Wiener Börse | 26.04.2024 | 17:32 | 34,985 EUR | 0,00 | 2 |
| Tradegate | 26.04.2024 | 22:26 | 34,885 EUR | 0,00 | 1 |
| Stuttgart | 26.04.2024 | 08:12 | 34,945 EUR | 0,00 | 3 |
| Nasdaq | 26.04.2024 | 22:00 | 37,32 USD | 203,37 | 40.288 |
| München | 26.04.2024 | 08:03 | 35,155 EUR | 0,00 | 1 |
| London Stock Exchange | 17.07.2023 | 15:30 | 42,00 USD | 0,00 | 1 |

| | | | | | |
|---|------------|-------|------------|------|---|
| Hannover | 26.04.2024 | 08:05 | 34,93 EUR | 0,00 | 3 |
| Hamburg | 26.04.2024 | 08:00 | 34,93 EUR | 0,00 | 3 |
| Frankfurt | 26.04.2024 | 08:04 | 34,93 EUR | 0,00 | 2 |
| Euronext Milan MTF Trading After Hours | - | - | - | 0,00 | - |
| Euronext Milan MTF Global Equity Market | 26.04.2024 | 17:44 | 35,005 EUR | 0,00 | 1 |
| Düsseldorf | 26.04.2024 | 08:10 | 34,925 EUR | 0,00 | 3 |
| Berlin | 26.04.2024 | 08:08 | 34,94 EUR | 0,00 | 2 |

Firmenprofil

Firmenlogo



Kontakt details

EXELON CORP.

--

10 South Dearborn Street, 54th floor -
60680-5398 Chicago

Telefon+1-800-483-3220

Fax: +

E-mail: -

Firmenprofil

-

Vorstandsmitglieder

John Young Chairman of Board of Directors

Anna Richo Member of Board of Directors

Anthony Anderson Member of Board of Directors

Bryan Segedi Member of Board of Directors

Charisse Lillie Member of Board of Directors

Linda Jojo Member of Board of Directors

Marjorie Cheshire Member of Board of Directors

Matthew Rogers Member of Board of Directors

William Bowers Member of Board of Directors

Calvin G. Butler Vorstandsvorsitzender

Amy E. Best Vorstandsmitglied

Carim V. Khouzami Vorstandsmitglied

Colette D. Honorable Vorstandsmitglied

David Glockner Vorstandsmitglied

David M. Velazquez Vorstandsmitglied

Gayle E. Littleton Vorstandsmitglied

Gil C. Quiniones Vorstandsmitglied

J. Tyler Anthony Vorstandsmitglied

Jeanne Jones Vorstandsmitglied

Michael Innocenzo Vorstandsmitglied