

## SUNCOR ENERGY INC.

ISIN: CA8672241079 WKN: -

## Übersicht

14.08.2024 19:32:04

## Kurs

37,17 EUR

Differenz  0,76% (0,28)

## Stammdaten

ISIN	CA8672241079
Symbol	SU
Börse	Düsseldorf
Währung	EUR
Branche	Energie / Rohstoffe
Wertpapierkategorie	Aktie
Marktkapitalisierung (Mio)	47.571 EUR
Benchmark	S&P/TSX 60 INDEX

## Marktdaten

Geld (Volumen)	-
Brief (Volumen)	-
Eröffnung	37,14 EUR
Hoch	37,20 EUR
Tief	36,87 EUR
Schluss Vortag	36,89 EUR
VWAP	32,60 EUR
Volumen (Stück)	0
Gehandelte Stückzahl	0,00
Trades	6
Letztes Volumen	0

## Futures und Optionen

Zugehörige Futures	15
Zugehörige Optionen	-










5J



Die Wertentwicklung der Vergangenheit lässt keine verlässlichen Rückschlüsse auf die zukünftige Entwicklung eines Finanzinstruments zu.

Quelle: FactSet

## Aktuellstes Research

Branchen			
Datum		Überschrift	Download
13.08.2024		Aktienempfehlungen Österreich	
12.08.2024		Global Equity Ratings	
12.08.2024		Aktienempfehlungen Global	
09.08.2024		Equity Weekly	
02.08.2024		Equity Weekly	

## Details

14.08.2024 19:32:04

### Kurs

37,17 EUR

Differenz ▲ 0,76% (0,28)

### Stammdaten

ISIN	CA8672241079
Symbol	SU
Börse	Düsseldorf
Währung	EUR
Branche	Energie / Rohstoffe
Wertpapierkategorie	Aktie
Marktkapitalisierung (Mio)	47.571 EUR
Benchmark	S&P/TSX 60 INDEX

### Marktdaten

Geld (Volumen)	-
Brief (Volumen)	-
Eröffnung	37,14 EUR
Hoch	37,20 EUR
Tief	36,87 EUR
Schluss Vortag	36,89 EUR
VWAP	32,60 EUR
Volumen (Stück)	0
Gehandelte Stückzahl	0,00
Trades	6
Letztes Volumen	0

### Performance und Risiko

	6M	1J	3J
Perf (%)	+27,16%	+29,51%	+126,92%
Perf (abs.)	+7,94	+8,47	+20,79
Beta	1,26	0,94	1,36
Volatilität	24,41	26,55	36,64

5J



Die Wertentwicklung der Vergangenheit lässt keine verlässlichen Rückschlüsse auf die zukünftige Entwicklung eines Finanzinstruments zu.

Quelle: FactSet

### Kursdaten

Ø Kurs 5 Tage   Ø Volumen 5 Tage (Stk.)	36,67 EUR (0)
Ø Kurs 30 Tage   Ø Volumen 30 Tage (Stk.)	35,33 EUR (5)
Ø Kurs 100 Tage   Ø Volumen 100 Tage (Stk.)	35,54 EUR (6)
Ø Kurs 250 Tage   Ø Volumen 250 Tage	32,62 EUR (3)
Hoch seit 1.1.   Datum	37,96 EUR (22.05.2024)
Tief seit 1.1.   Datum	28,46 EUR (22.01.2024)
52 Wochen Hoch   Datum	37,96 EUR (22.05.2024)
52 Wochen Tief   Datum	27,08 EUR (13.12.2023)

### Arbitrage Ansichten

Börse	Datum	Zeit	Kurs	Gehandeltes Volumen	Trades
Tradegate	14.08.2024	22:26	37,36 EUR	0,02	5
Toronto Stock Exchange	14.08.2024	22:15	56,46 CAD	223,98	9.451
Stuttgart	14.08.2024	21:17	37,24 EUR	0,00	10
NYSE	14.08.2024	22:00	41,14 USD	119,42	24.865
München	14.08.2024	08:00	37,20 EUR	0,00	2
Frankfurt	14.08.2024	09:47	37,18 EUR	0,01	1
Düsseldorf	14.08.2024	19:32	37,17 EUR	0,00	6
Berlin	14.08.2024	08:03	37,19 EUR	0,00	3

## Firmenprofil

### Firmenlogo



### Kontakt details

SUNCOR ENERGY INC.

--

150-6th Avenue SW - T2P 3E3 Calgary

Telefon+1-403-296-8000

Fax: +1-403-296-3030

E-mail: [info@suncor.com](mailto:info@suncor.com)

### Firmenprofil

-

#### Vorstandsmitglieder

Rich Kruger	Vorstandsvorsitzender
Arlene Strom	Vorstandsmitglied
Bruno Francoeur	Vorstandsmitglied
Dave Oldreive	Vorstandsmitglied
Jacque Moore	Vorstandsmitglied
Karen Keegans	Vorstandsmitglied
Kris Smith	Vorstandsmitglied
Peter Zebedee	Vorstandsmitglied
Shelley Powell	Vorstandsmitglied

#### Aufsichtsrat

Russell Girling	Aufsichtsratsvorsitzender
Brian MacDonald	Aufsichtsratsmitglied
Christopher Seasons	Aufsichtsratsmitglied
Daniel Romasko	Aufsichtsratsmitglied
Ian Ashby	Aufsichtsratsmitglied
Jane Peverett	Aufsichtsratsmitglied
Jean Gladu	Aufsichtsratsmitglied
Lorraine Mitchelmore	Aufsichtsratsmitglied
Mary Sheppard	Aufsichtsratsmitglied
Patricia Bedient	Aufsichtsratsmitglied