


LONZA GROUP AG

ISIN: **CH0013841017** WKN: **1384101**

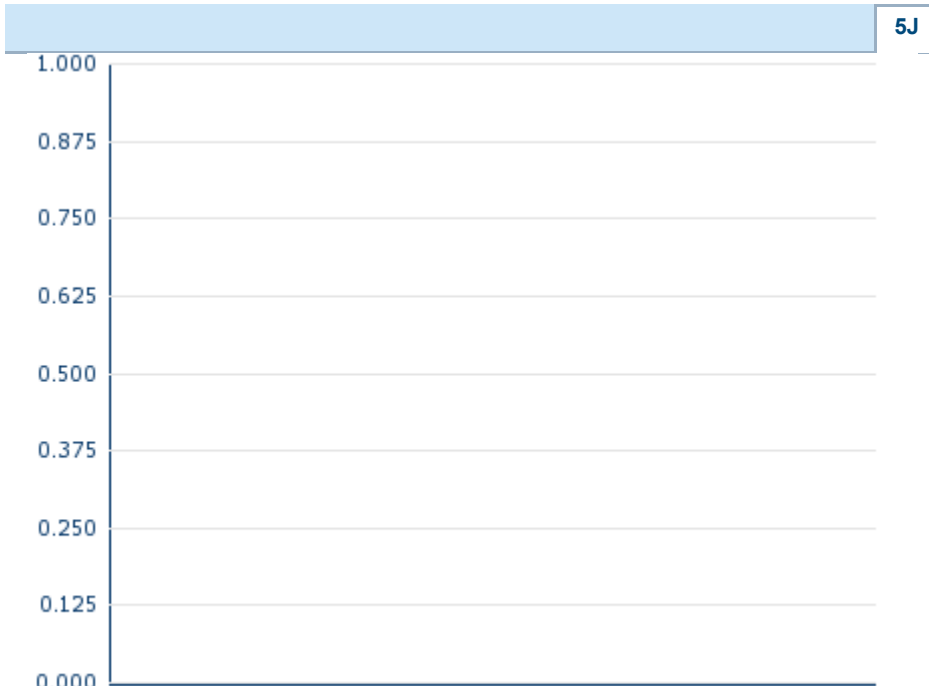
Übersicht

28.06.2019 08:11:03	
Kurs	291,20 EUR
Differenz	 0,10% (0,30)

Stammdaten	
ISIN	CH0013841017
Symbol	LONN
Börse	Düsseldorf
Währung	EUR
Branche	Chemie / Pharma / Gesundheit
Wertpapierkategorie	Aktie
Marktkapitalisierung (Mio)	36.512 EUR
Benchmark	SWISS MARKET INDEX

Marktdaten	
Geld (Volumen)	-
Brief (Volumen)	-
Eröffnung	291,20 EUR
Hoch	291,20 EUR
Tief	291,20 EUR
Schluss Vortag	290,90 EUR
VWAP	-
Volumen (Stück)	0
Gehandelte Stückzahl	0,00
Trades	2
Letztes Volumen	0

Futures und Optionen	
Zugehörige Futures	30
Zugehörige Optionen	-



Die Wertentwicklung der Vergangenheit lässt keine verlässlichen Rückschlüsse auf die zukünftige Entwicklung eines Finanzinstruments zu.
Quelle: FactSet

Aktuellstes Research

Branchen		Märkte	
Datum		Überschrift	Download
15.07.2024		Aktienempfehlungen Global	
12.07.2024		Global Equity Ratings	
09.07.2024		Aktienempfehlungen Österreich	
24.06.2024		Aktienempfehlungen Österreich	
21.06.2024		Global Equity Ratings	

Details

28.06.2019 08:11:03

Kurs
291,20 EUR**Differenz**  0,10% (0,30)

Stammdaten

ISIN	CH0013841017
Symbol	LONN
Börse	Düsseldorf
Währung	EUR
Branche	Chemie / Pharma / Gesundheit
Wertpapierkategorie	Aktie
Marktkapitalisierung (Mio)	36.512 EUR
Benchmark	SWISS MARKET INDEX

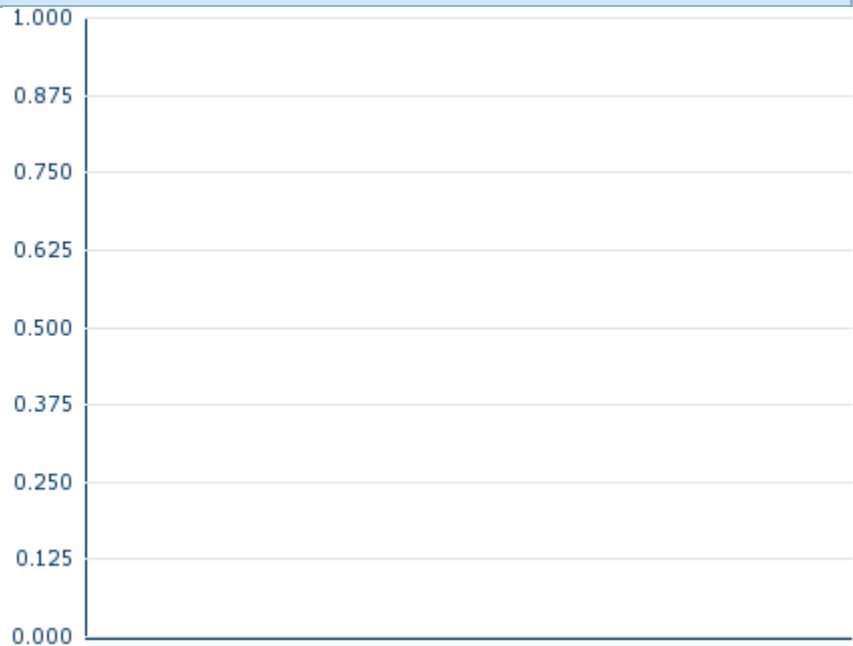
Marktdaten

Geld (Volumen)	-
Brief (Volumen)	-
Eröffnung	291,20 EUR
Hoch	291,20 EUR
Tief	291,20 EUR
Schluss Vortag	290,90 EUR
VWAP	-
Volumen (Stück)	0
Gehandelte Stückzahl	0,00
Trades	2
Letztes Volumen	0

Performance und Risiko

	6M	1J	3J
Perf (%)	+30,94%	+29,48%	+120,54%
Perf (abs.)	+68,80	+66,30	+159,16
Beta	1,37	1,54	1,40
Volatilität	30,25	29,47	26,05

5J



Die Wertentwicklung der Vergangenheit lässt keine verlässlichen Rückschlüsse auf die zukünftige Entwicklung eines Finanzinstruments zu.

Quelle: FactSet

Kursdaten

Ø Kurs 5 Tage Ø Volumen 5 Tage (Stk.)	293,04 EUR (0)
Ø Kurs 30 Tage Ø Volumen 30 Tage (Stk.)	287,62 EUR (1)
Ø Kurs 100 Tage Ø Volumen 100 Tage (Stk.)	270,74 EUR (3)
Ø Kurs 250 Tage Ø Volumen 250 Tage	267,04 EUR (2)
Hoch seit 1.1. Datum	302,60 EUR (20.06.2019)
Tief seit 1.1. Datum	221,90 EUR (02.01.2019)
52 Wochen Hoch Datum	302,60 EUR (20.06.2019)
52 Wochen Tief Datum	217,10 EUR (27.12.2018)

Alle Börsen für LONZA GROUP AG

Börse 	Datum	Zeit	Kurs	Gehandeltes Volumen	Trades
Singapore Exchange	21.10.2011	09:51	74,0753 SGD	0,00	1
SIX Swiss Exchange	17.07.2024	17:30	509,20 CHF	75,42	4.541
London Stock Exchange	04.07.2024	13:46	501,00 CHF	2,51	1
Hamburg	28.06.2019	08:01	291,30 EUR	0,00	2
Frankfurt	28.06.2019	15:56	293,90 EUR	0,02	4
FINRA other OTC Issues	17.07.2024	21:59	562,045 USD	0,17	11

Düsseldorf	28.06.2019	08:11	291,20 EUR	0,00	2
Berlin	28.06.2019	18:45	296,90 EUR	0,00	14

Firmenprofil

Firmenlogo



Kontakt details

LONZA GROUP AG

--

Muenchensteinerstrasse 38 - 4002 Basel

Telefon+41-61-316-81-11

Fax: +41-61-316-91-11

E-mail: media@lonza.com

Firmenprofil

-

Vorstandsmitglieder

Wolfgang Wienand	Vorstandsvorsitzender
Albert M. Baehny	Vorstandsmitglied
Christian Seufert	Vorstandsmitglied
Daniel Palmacci	Vorstandsmitglied
Gordon Bates	Vorstandsmitglied
Jean-Christophe Hyvert	Vorstandsmitglied
Maria Soler Nunez	Vorstandsmitglied
Philippe Deecke	Vorstandsmitglied

Aufsichtsrat

Angelica Kohlmann	Verwaltungsratsmitglied
Marion Helmes	Verwaltungsratsmitglied
Olivier Verscheure	Verwaltungsratsmitglied
Roger Nitsch	Verwaltungsratsmitglied
Barbara Richmond	Verwaltungsratsmitglied
Christoph Mäder	Verwaltungsratsmitglied
Jürgen B. Steinemann	Verwaltungsratsmitglied
R. Jean-Marc Sidney Huët	Verwaltungsratsvorsitzender