


STRAUMANN HOLDING AG

ISIN: CH1175448666 WKN: 117544866

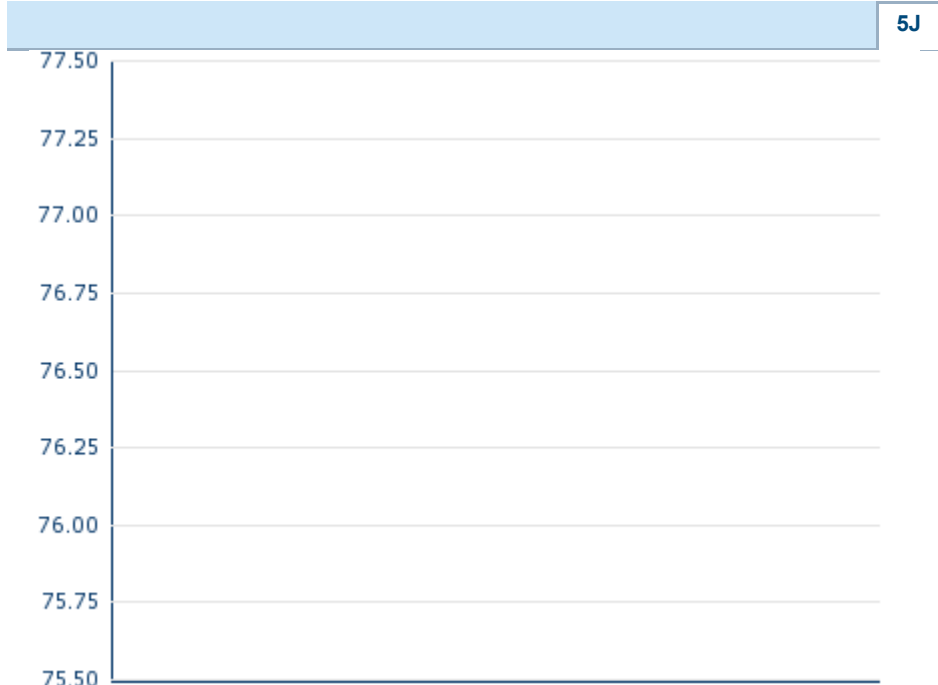
Übersicht

28.06.2019 08:11:12	
Kurs	76,50 EUR
Differenz	 0,60% (0,46)

Stammdaten	
ISIN	CH1175448666
Symbol	STMN
Börse	Düsseldorf
Währung	EUR
Branche	Chemie / Pharma / Gesundheit
Wertpapierkategorie	Aktie
Marktkapitalisierung (Mio)	18.905 EUR
Benchmark	SWISS MARKET INDEX

Marktdaten	
Geld (Volumen)	-
Brief (Volumen)	-
Eröffnung	76,50 EUR
Hoch	765,00 EUR
Tief	765,00 EUR
Schluss Vortag	76,04 EUR
VWAP	-
Volumen (Stück)	0
Gehandelte Stückzahl	0,00
Trades	2
Letztes Volumen	0

Futures und Optionen	
Zugehörige Futures	15
Zugehörige Optionen	-



Die Wertentwicklung der Vergangenheit lässt keine verlässlichen Rückschlüsse auf die zukünftige Entwicklung eines Finanzinstruments zu.
Quelle: FactSet

Aktuellstes Research

Branchen		Märkte	
Datum		Überschrift	Download
24.06.2024		Aktienempfehlungen Österreich	
21.06.2024		Global Equity Ratings	
21.06.2024		Aktienempfehlungen Global	
14.06.2024		Equity Weekly	
14.06.2024		Global Equity Ratings	

Details

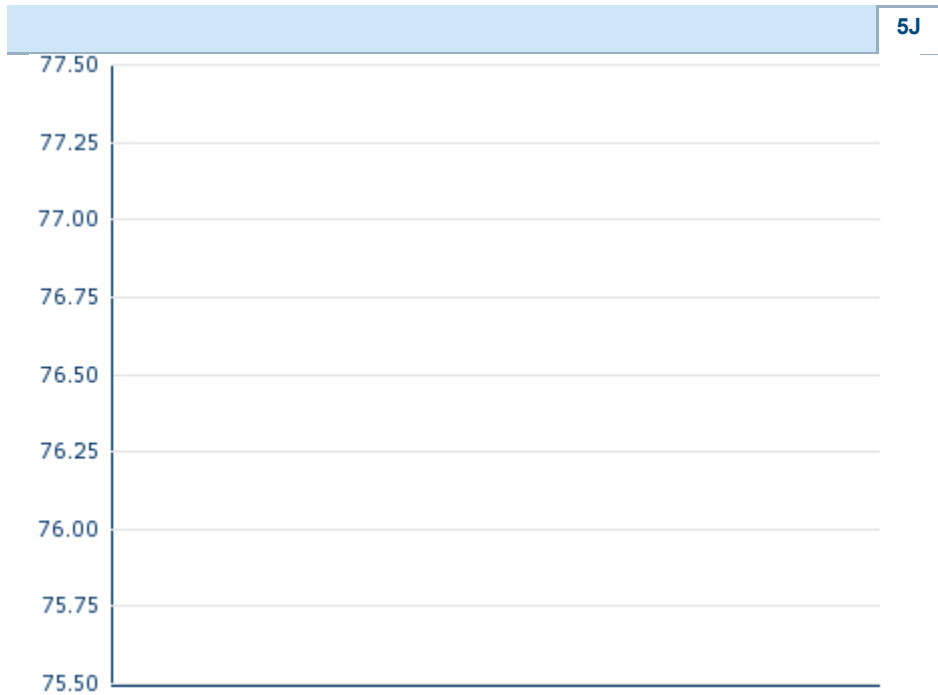
28.06.2019 08:11:12

Kurs
76,50 EUR
Differenz ▲ 0,60% (0,46)

Stammdaten	
ISIN	CH1175448666
Symbol	STMN
Börse	Düsseldorf
Währung	EUR
Branche	Chemie / Pharma / Gesundheit
Wertpapierkategorie	Aktie
Marktkapitalisierung (Mio)	18.905 EUR
Benchmark	SWISS MARKET INDEX

Marktdaten	
Geld (Volumen)	-
Brief (Volumen)	-
Eröffnung	76,50 EUR
Hoch	765,00 EUR
Tief	765,00 EUR
Schluss Vortag	76,04 EUR
VWAP	-
Volumen (Stück)	0
Gehandelte Stückzahl	0,00
Trades	2
Letztes Volumen	0

Performance und Risiko			
	6M	1J	3J
Perf (%)	-	-	-
Perf (abs.)	-	-	-
Beta	1,16	1,46	1,64
Volatilität	-	-	-



Die Wertentwicklung der Vergangenheit lässt keine verlässlichen Rückschlüsse auf die zukünftige Entwicklung eines Finanzinstruments zu.

Quelle: FactSet

Kursdaten	
Ø Kurs 5 Tage Ø Volumen 5 Tage (Stk.)	- EUR (-)
Ø Kurs 30 Tage Ø Volumen 30 Tage (Stk.)	- EUR (-)
Ø Kurs 100 Tage Ø Volumen 100 Tage (Stk.)	- EUR (-)
Ø Kurs 250 Tage Ø Volumen 250 Tage	- EUR (-)
Hoch seit 1.1. Datum	- EUR (-)
Tief seit 1.1. Datum	- EUR (-)
52 Wochen Hoch Datum	- EUR (-)
52 Wochen Tief Datum	- EUR (-)

Arbitrage Ansichten						
Börse	Datum	Zeit	Kurs	Gehandeltes Volumen	Trades	
SIX Swiss Exchange	27.06.2024	17:31	113,65 CHF	40,96	3.963	
London Stock Exchange European Trade Reporting	25.06.2024	14:09	108,75 CHF	2,88	3	
Frankfurt	28.06.2019	10:55	77,80 EUR	0,00	2	
FINRA other OTC Issues	27.06.2024	21:49	130,496 USD	0,08	21	
Düsseldorf	28.06.2019	08:11	76,50 EUR	0,00	2	

Firmenprofil

Firmenlogo



Kontakt details

STRAUMANN HOLDING AG

--

Peter Merian-Weg 12 - 4002 Basel

Telefon+41-61-965-11-11

Fax: +41-61-965-11-01

E-mail: info@straumann.com

Firmenprofil

-

Vorstandsmitglieder

Guillaume Daniellot	Vorstandsvorsitzender
Andreas Meier	Vorstandsmitglied
Christian Ullrich	Vorstandsmitglied
Alastair Robertson	Vorstandsmitglied
Aurelio Sahagun	Vorstandsmitglied
Holger Haderer	Vorstandsmitglied
Jason Forbes	Vorstandsmitglied
Marcel Kellerhals	Vorstandsmitglied
Matthias Schupp	Vorstandsmitglied
Patrick Loh	Vorstandsmitglied
Sébastien Roche	Vorstandsmitglied
Wolfgang Becker	Vorstandsmitglied
Yang Xu	Vorstandsmitglied

Aufsichtsrat

H. C. Straumann	Verwaltungsratmitglied
Olivier Filliol	Verwaltungsratmitglied
Marco Gadola	Verwaltungsratmitglied
Regula Wallimann	Verwaltungsratmitglied
Stefan Mario Meister	Verwaltungsratmitglied
Xiaoqun Clever-Steg	Verwaltungsratmitglied
Petra Rumpf	Verwaltungsratsvorsitzender