

EDP-ENERGIAS DE PORTUGAL SA

ISIN: PTEDP0AM0009 WKN: -

Übersicht

16.08.2024 09:31:05

Kurs

3,659 EUR

Differenz  -0,73% (-0,03)

Stammdaten

ISIN	PTEDP0AM0009
Symbol	EDP
Börse	Düsseldorf
Währung	EUR
Branche	Versorger
Wertpapierkategorie	Aktie
Marktkapitalisierung (Mio)	15.341 EUR
Benchmark	PSI 20 INDEX

Marktdaten

Geld (Volumen)	3,668 EUR (7.890)
Brief (Volumen)	3,711 EUR (7.890)
Eröffnung	3,696 EUR
Hoch	3,696 EUR
Tief	3,659 EUR
Schluss Vortag	3,686 EUR
VWAP	-
Volumen (Stück)	0
Gehandelte Stückzahl	0,00
Trades	2
Letztes Volumen	0

Futures und Optionen

Zugehörige Futures	24
Zugehörige Optionen	-




5J



Die Wertentwicklung der Vergangenheit lässt keine verlässlichen Rückschlüsse auf die zukünftige Entwicklung eines Finanzinstruments zu.

Quelle: FactSet

Aktuellstes Research

Instrument	Branchen	Märkte	
Datum		Überschrift	Download
19.12.2022		Global Equity Ratings	
19.12.2022		Aktienempfehlungen Global	
28.11.2022		Global Equity Ratings	
28.11.2022		Aktienempfehlungen Global	
18.11.2022		Global Equity Ratings	

Details

16.08.2024 09:31:05

Kurs

3,659 EUR

Differenz ▼ -0,73% (-0,03)

Stammdaten

ISIN	PTEDP0AM0009
Symbol	EDP
Börse	Düsseldorf
Währung	EUR
Branche	Versorger
Wertpapierkategorie	Aktie
Marktkapitalisierung (Mio)	15.341 EUR
Benchmark	PSI 20 INDEX

Marktdaten

Geld (Volumen)	3,668 EUR (7.890)
Brief (Volumen)	3,711 EUR (7.890)
Eröffnung	3,696 EUR
Hoch	3,696 EUR
Tief	3,659 EUR
Schluss Vortag	3,686 EUR
VWAP	-
Volumen (Stück)	0
Gehandelte Stückzahl	0,00
Trades	2
Letztes Volumen	0

Performance und Risiko

	6M	1J	3J
Perf (%)	-3,10%	-10,21%	-18,11%
Perf (abs.)	-0,12	-0,42	-0,82
Beta	1,00	1,05	0,97
Volatilität	24,63	24,16	24,32

5J



Die Wertentwicklung der Vergangenheit lässt keine verlässlichen Rückschlüsse auf die zukünftige Entwicklung eines Finanzinstruments zu.

Quelle: FactSet

Kursdaten

Ø Kurs 5 Tage Ø Volumen 5 Tage (Stk.)	3,692 EUR (0)
Ø Kurs 30 Tage Ø Volumen 30 Tage (Stk.)	3,671 EUR (0)
Ø Kurs 100 Tage Ø Volumen 100 Tage (Stk.)	3,639 EUR (44)
Ø Kurs 250 Tage Ø Volumen 250 Tage	3,890 EUR (62)
Hoch seit 1.1. Datum	4,576 EUR (11.01.2024)
Tief seit 1.1. Datum	3,417 EUR (22.03.2024)
52 Wochen Hoch Datum	4,576 EUR (14.12.2023)
52 Wochen Tief Datum	3,417 EUR (22.03.2024)

Arbitrage Ansichten

Börse	Datum	Zeit	Kurs	Gehandeltes Volumen	Trades
Tradegate	16.08.2024	09:33	3,698 EUR	0,01	9
Stuttgart	16.08.2024	09:26	3,671 EUR	0,00	2
München	16.08.2024	08:09	3,725 EUR	0,00	1
London Stock Exchange European Trade Reporting	16.08.2024	09:59	3,692 EUR	0,00	1
Frankfurt	16.08.2024	09:02	3,708 EUR	0,00	2
FINRA other OTC Issues	14.08.2024	17:36	3,955 USD	0,00	1
Euronext Milan MTF Trading	-	-	-	0,00	-

After Hours						
Euronext Lissabon	16.08.2024	10:10	3,688 EUR	0,82		197
Düsseldorf	16.08.2024	09:31	3,659 EUR	0,00		2
Berlin	16.08.2024	08:09	3,69 EUR	0,00		1

Firmenprofil

Firmenlogo



Kontaktdetails

EDP-ENERGIAS DE PORTUGAL SA

- -

Avenida 24 de Julho, 12 - 1249-300
Lissabon

Telefon+351-210-012-500

Fax: +351-210-013-000

E-mail: -

Firmenprofil

-

Vorstandsmitglieder

Miguel Stilwell de Andrade Vorstandsvorsitzender

Ana Paula Garrido Pina Marques Vorstandsmitglied

Pedro Vasconcelos Vorstandsmitglied

Rui Manuel Rodrigues Lopes Teixeira Vorstandsmitglied

Vera Pinto Pereira Vorstandsmitglied

Aufsichtsrat

João Luís Ramalho de Carvalho Talone Aufsichtsratsvorsitzender

Helena Sofia Salgado Cerveira Pinto Aufsichtsratsmitglied

João Carvalho das Neves Aufsichtsratsmitglied

María del Carmen Fernández Rozado Aufsichtsratsmitglied

Ding Ming Zhang Aufsichtsratsmitglied

Esmeralda da Silva Santos Dourado Aufsichtsratsmitglied

Felipe Fernández Aufsichtsratsmitglied

Fernando Maria Masaveu Herrero Aufsichtsratsmitglied

Hui Zhang Aufsichtsratsmitglied

Ignacio Herrero Ruiz Aufsichtsratsmitglied

Laurie Fitch Aufsichtsratsmitglied

Luís Maria Viana Palha da Silva Aufsichtsratsmitglied

Miguel E. M. Pereira Leite Aufsichtsratsmitglied

Sandrine Dixson-Declève Aufsichtsratsmitglied

Sheng Liang Wu Aufsichtsratsmitglied

Zi Li Shao Aufsichtsratsmitglied