

## ASSA ABLOY AB SER. B

ISIN: SE0007100581 WKN: 5698789

## Übersicht

18.10.2024 19:31:59

Kurs

29,60 EUR

Differenz  -0,40% (-0,12)

## Stammdaten

ISIN	SE0007100581
Symbol	ASSA B
Börse	Düsseldorf
Währung	EUR
Branche	Technologie
Wertpapierkategorie	Aktie
Marktkapitalisierung (Mio)	31.362 EUR
Benchmark	OMX STOCKHOLM 30 INDEX

## Marktdaten

Geld (Volumen)	-
Brief (Volumen)	-
Eröffnung	29,70 EUR
Hoch	29,79 EUR
Tief	29,56 EUR
Schluss Vortag	29,72 EUR
VWAP	-
Volumen (Stück)	0
Gehandelte Stückzahl	0,00
Trades	7
Letztes Volumen	0

## Futures und Optionen

Zugehörige Futures	40
Zugehörige Optionen	-





5J



Die Wertentwicklung der Vergangenheit lässt keine verlässlichen Rückschlüsse auf die zukünftige Entwicklung eines Finanzinstruments zu.

Quelle: FactSet

## Aktuellstes Research

Branchen		
Datum	Überschrift	Download
14.10.2024	 Aktienempfehlungen Österreich	
27.09.2024	 Equity Weekly	
27.09.2024	 Global Equity Ratings	
27.09.2024	 Aktienempfehlungen Global	
23.09.2024	 Aktienempfehlungen Österreich	

## Details

18.10.2024 19:31:59

## Kurs

29,60 EUR

Differenz ▼ -0,40% (-0,12)

## Stammdaten

ISIN	SE0007100581
Symbol	ASSA B
Börse	Düsseldorf
Währung	EUR
Branche	Technologie
Wertpapierkategorie	Aktie
Marktkapitalisierung (Mio)	31.362 EUR
Benchmark	OMX STOCKHOLM 30 INDEX

## Marktdaten

Geld (Volumen)	-
Brief (Volumen)	-
Eröffnung	29,70 EUR
Hoch	29,79 EUR
Tief	29,56 EUR
Schluss Vortag	29,72 EUR
VWAP	-
Volumen (Stück)	0
Gehandelte Stückzahl	0,00
Trades	7
Letztes Volumen	0

## Performance und Risiko

	6M	1J	3J
Perf (%)	+13,98%	+46,17%	+18,73%
Perf (abs.)	+3,63	+9,35	+4,67
Beta	1,07	1,13	1,11
Volatilität	19,46	19,67	26,98

5J



Die Wertentwicklung der Vergangenheit lässt keine verlässlichen Rückschlüsse auf die zukünftige Entwicklung eines Finanzinstruments zu.

Quelle: FactSet

## Kursdaten

Ø Kurs 5 Tage   Ø Volumen 5 Tage (Stk.)	29,61 EUR (0)
Ø Kurs 30 Tage   Ø Volumen 30 Tage (Stk.)	29,41 EUR (0)
Ø Kurs 100 Tage   Ø Volumen 100 Tage (Stk.)	27,70 EUR (0)
Ø Kurs 250 Tage   Ø Volumen 250 Tage	26,19 EUR (0)
Hoch seit 1.1.   Datum	30,68 EUR (26.09.2024)
Tief seit 1.1.   Datum	24,41 EUR (17.01.2024)
52 Wochen Hoch   Datum	30,68 EUR (26.09.2024)
52 Wochen Tief   Datum	19,18 EUR (26.10.2023)

## Alle Börsen für ASSA ABLOY AB SER. B

Börse	Datum	Zeit	Kurs	Gehandeltes Volumen	Trades
Tradegate	18.10.2024	22:26	29,76 EUR	0,01	6
Stuttgart	18.10.2024	15:47	29,63 EUR	0,00	10
Nasdaq Stockholm	18.10.2024	18:00	340,00 SEK	429,36	3.738
München	18.10.2024	08:05	29,65 EUR	0,00	2
London Stock Exchange European Trade Reporting	18.10.2024	17:25	339,35 SEK	4,37	18
Hannover	18.10.2024	08:01	29,81 EUR	0,00	3
Frankfurt	18.10.2024	16:24	29,65 EUR	0,03	1

FINRA other OTC Issues	17.10.2024	15:30	32,05 USD	0,01	1
Düsseldorf	18.10.2024	19:31	29,60 EUR	0,00	7
Berlin	18.10.2024	19:35	29,75 EUR	0,00	16

# Firmenprofil

## Firmenlogo

# ASSA ABLOY

### Kontaktdetails

ASSA ABLOY AB

--

Klarabergsviadukten 90 - 107 23 Stockholm

Telefon+46-8-506-485-00

Fax: +46-8-506-485-85

E-mail: [info@assaabloy.com](mailto:info@assaabloy.com)

## Firmenprofil

-

### Vorstandsmitglieder

Nico Delvaux	Vorstandsvorsitzender
Björn Lidefelt	Vorstandsmitglied
Erik Pieder	Vorstandsmitglied
Helle Bay	Vorstandsmitglied
Lucas Boselli	Vorstandsmitglied
Martin Poxton	Vorstandsmitglied
Massimo Grassi	Vorstandsmitglied
Neil Vann	Vorstandsmitglied
Simon Ellis	Vorstandsmitglied
Stephanie Ordan	Vorstandsmitglied

### Aufsichtsrat

Johan Carl Ulf Hjertonsson	Aufsichtsratsvorsitzender
Carl Fredrik Wilhelm Douglas	Aufsichtsratsmitglied
Bjarne Johansson	Aufsichtsratsmitglied
Erik Ekudden	Aufsichtsratsmitglied
Joakim Weidemanis	Aufsichtsratsmitglied
Kerstin Sofia M. Schörling-Högberg	Aufsichtsratsmitglied
Lena Marie Olving Öhberg	Aufsichtsratsmitglied
Rune Hjälms	Aufsichtsratsmitglied
Susanne Pahlén Åklundh	Aufsichtsratsmitglied
Victoria van Camp	Aufsichtsratsmitglied