

## KESKO OYJ CLASS B

ISIN: FI0009000202 WKN: KESKOB

## Übersicht

18.10.2024 08:10:34

## Kurs

18,23 EUR

Differenz  -0,14% (-0,03)

## Stammdaten

ISIN	FI0009000202
Symbol	KESKOB
Börse	Düsseldorf
Währung	EUR
Branche	Handel
Wertpapierkategorie	Aktie
Marktkapitalisierung (Mio)	5.004 EUR
Benchmark	OMX-HELSINKI 25 INDEX

## Marktdaten

Geld (Volumen)	-
Brief (Volumen)	-
Eröffnung	18,23 EUR
Hoch	18,23 EUR
Tief	18,23 EUR
Schluss Vortag	18,255 EUR
VWAP	-
Volumen (Stück)	0
Gehandelte Stückzahl	0,00
Trades	3
Letztes Volumen	0

## Futures und Optionen

Zugehörige Futures	34
Zugehörige Optionen	-







5J



Die Wertentwicklung der Vergangenheit lässt keine verlässlichen Rückschlüsse auf die zukünftige Entwicklung eines Finanzinstruments zu.

Quelle: FactSet

## Aktuellstes Research

Branchen	Märkte		
		<b>Datum</b>	<b>Überschrift</b>
			<b>Download</b>
		27.09.2024	 Global Equity Ratings 
		27.09.2024	 Aktienempfehlungen Global 
		11.09.2024	 Global Equity Ratings 
		11.09.2024	 Aktienempfehlungen Global 
		05.09.2024	 Global Equity Ratings 

# Details

18.10.2024 08:10:34

**Kurs**

18,23 EUR

Differenz ▼ -0,14% (-0,03)

**Stammdaten**

ISIN	F10009000202
Symbol	KESKOB
Börse	Düsseldorf
Währung	EUR
Branche	Handel
Wertpapierkategorie	Aktie
Marktkapitalisierung (Mio)	5.004 EUR
Benchmark	OMX-HELSINKI 25 INDEX

**Marktdaten**

Geld (Volumen)	-
Brief (Volumen)	-
Eröffnung	18,23 EUR
Hoch	18,23 EUR
Tief	18,23 EUR
Schluss Vortag	18,255 EUR
VWAP	-
Volumen (Stück)	0
Gehandelte Stückzahl	0,00
Trades	3
Letztes Volumen	0

**Performance und Risiko**

	6M	1J	3J
Perf (%)	+10,02%	+19,58%	-39,05%
Perf (abs.)	+1,66	+2,99	-11,68
Beta	0,82	0,82	0,76
Volatilität	22,97	22,44	26,19

5J



Die Wertentwicklung der Vergangenheit lässt keine verlässlichen Rückschlüsse auf die zukünftige Entwicklung eines Finanzinstruments zu.

Quelle: FactSet

**Kursdaten**

Ø Kurs 5 Tage   Ø Volumen 5 Tage (Stk.)	18,24 EUR (0)
Ø Kurs 30 Tage   Ø Volumen 30 Tage (Stk.)	18,47 EUR (0)
Ø Kurs 100 Tage   Ø Volumen 100 Tage (Stk.)	17,38 EUR (0)
Ø Kurs 250 Tage   Ø Volumen 250 Tage	17,22 EUR (0)
Hoch seit 1.1.   Datum	19,09 EUR (01.10.2024)
Tief seit 1.1.   Datum	15,89 EUR (02.05.2024)
52 Wochen Hoch   Datum	19,09 EUR (01.10.2024)
52 Wochen Tief   Datum	14,81 EUR (26.10.2023)

**Arbitrage Ansichten**

Börse	Datum	Zeit	Kurs	Gehandeltes Volumen	Trades
Tradegate	18.10.2024	22:26	18,475 EUR	0,00	2
Stuttgart	18.10.2024	13:25	18,405 EUR	0,00	8
Nasdaq Helsinki	18.10.2024	18:00	18,465 EUR	5,73	995
München	18.10.2024	08:05	18,285 EUR	0,00	2
London Stock Exchange European Trade Reporting	18.10.2024	17:25	18,3625 EUR	0,00	2
Hannover	18.10.2024	08:01	18,295 EUR	0,00	3
Frankfurt	18.10.2024	08:11	18,285 EUR	0,00	2

FINRA other OTC Issues	04.10.2024	19:33	20,30 USD	0,00	2
Düsseldorf	18.10.2024	08:10	18,23 EUR	0,00	3
Berlin	18.10.2024	08:06	18,285 EUR	0,00	2

# Firmenprofil

## Firmenlogo



## Kontaktdetails

KESKO OYJ

--

Työpajankatu 12 - 00580 Helsinki

Telefon+358-10-5311

Fax: +358-9-174-398

E-mail: -

## Firmenprofil

-

### Vorstandsmitglieder

Jorma Rauhala	Vorstandsvorsitzender
Ari Akseli	Vorstandsmitglied
Jukka Erlund	Vorstandsmitglied
Karoliina Partanen	Vorstandsmitglied
Matti Mettälä	Vorstandsmitglied
Riikka Joukio	Vorstandsmitglied

### Aufsichtsrat

Esa Mikael Kiiskinen	Aufsichtsratsvorsitzender
Piia Karhu	Aufsichtsratsmitglied
Timo Olavi Ritakallio	Aufsichtsratsmitglied
Jannica Charlotta E. Fagerholm	Aufsichtsratsmitglied
Jussi Perälä	Aufsichtsratsmitglied
Pauli Jaakola	Aufsichtsratsmitglied
Peter Thor Fagermä	Aufsichtsratsmitglied