

KESKO OYJ CLASS B

ISIN: FI0009000202 WKN: KESKOB

Übersicht

16.08.2024 08:10:33

Kurs

18,015 EUR

Differenz  1,44% (0,26)

Stammdaten

ISIN	FI0009000202
Symbol	KESKOB
Börse	Düsseldorf
Währung	EUR
Branche	Handel
Wertpapierkategorie	Aktie
Marktkapitalisierung (Mio)	4.878 EUR
Benchmark	OMX-HELSINKI 25 INDEX

Marktdaten

Geld (Volumen)	-
Brief (Volumen)	-
Eröffnung	18,015 EUR
Hoch	18,015 EUR
Tief	18,015 EUR
Schluss Vortag	17,76 EUR
VWAP	-
Volumen (Stück)	0
Gehandelte Stückzahl	0,00
Trades	2
Letztes Volumen	0

Futures und Optionen

Zugehörige Futures	34
Zugehörige Optionen	-










5J



Die Wertentwicklung der Vergangenheit lässt keine verlässlichen Rückschlüsse auf die zukünftige Entwicklung eines Finanzinstruments zu.

Quelle: FactSet

Aktuellstes Research

Branchen		Märkte	
Datum		Überschrift	Download
12.08.2024		Global Equity Ratings	
12.08.2024		Aktienempfehlungen Global	
24.07.2024		Global Equity Ratings	
24.07.2024		Aktienempfehlungen Global	
15.07.2024		Aktienempfehlungen Global	

Details

16.08.2024 08:10:33

Kurs

18,015 EUR

Differenz ▲ 1,44% (0,26)

Stammdaten

ISIN	F10009000202
Symbol	KESKOB
Börse	Düsseldorf
Währung	EUR
Branche	Handel
Wertpapierkategorie	Aktie
Marktkapitalisierung (Mio)	4.878 EUR
Benchmark	OMX-HELSINKI 25 INDEX

Marktdaten

Geld (Volumen)	-
Brief (Volumen)	-
Eröffnung	18,015 EUR
Hoch	18,015 EUR
Tief	18,015 EUR
Schluss Vortag	17,76 EUR
VWAP	-
Volumen (Stück)	0
Gehandelte Stückzahl	0,00
Trades	2
Letztes Volumen	0

Performance und Risiko

	6M	1J	3J
Perf (%)	+2,42%	+4,56%	-51,38%
Perf (abs.)	+0,43	+0,79	-19,04
Beta	0,95	0,88	0,77
Volatilität	24,34	22,58	26,99

5J



Die Wertentwicklung der Vergangenheit lässt keine verlässlichen Rückschlüsse auf die zukünftige Entwicklung eines Finanzinstruments zu.

Quelle: FactSet

Kursdaten

Ø Kurs 5 Tage Ø Volumen 5 Tage (Stk.)	17,467 EUR (0)
Ø Kurs 30 Tage Ø Volumen 30 Tage (Stk.)	16,676 EUR (0)
Ø Kurs 100 Tage Ø Volumen 100 Tage (Stk.)	16,613 EUR (0)
Ø Kurs 250 Tage Ø Volumen 250 Tage	16,937 EUR (0)
Hoch seit 1.1. Datum	18,450 EUR (31.01.2024)
Tief seit 1.1. Datum	15,885 EUR (02.05.2024)
52 Wochen Hoch Datum	18,450 EUR (31.01.2024)
52 Wochen Tief Datum	14,810 EUR (26.10.2023)

Arbitrage Ansichten

Börse	Datum	Zeit	Kurs	Gehandeltes Volumen	Trades
Tradegate	16.08.2024	22:26	17,915 EUR	0,07	10
Stuttgart	16.08.2024	16:27	18,025 EUR	0,00	12
Nasdaq Helsinki	16.08.2024	18:00	18,00 EUR	8,81	1.855
München	16.08.2024	08:09	18,02 EUR	0,00	2
London Stock Exchange European Trade Reporting	16.08.2024	17:25	17,965 EUR	0,00	2
Hannover	16.08.2024	08:01	18,08 EUR	0,00	3
Frankfurt	16.08.2024	13:07	17,985 EUR	0,00	1

FINRA other OTC Issues	06.08.2024	16:10	18,25 USD	0,01	1
Düsseldorf	16.08.2024	08:10	18,015 EUR	0,00	2
Berlin	16.08.2024	08:09	18,02 EUR	0,00	3

Firmenprofil

Firmenlogo



Kontakt details

KESKO OYJ

--

Työpajankatu 12 - 00580 Helsinki

Telefon+358-10-5311

Fax: +358-9-174-398

E-mail: -

Firmenprofil

-

Vorstandsmitglieder

Jorma Rauhala	Vorstandsvorsitzender
Ari Akseli	Vorstandsmitglied
Jukka Erlund	Vorstandsmitglied
Karoliina Partanen	Vorstandsmitglied
Matti Mettälä	Vorstandsmitglied
Riikka Joukio	Vorstandsmitglied

Aufsichtsrat

Esa Mikael Kiiskinen	Aufsichtsratsvorsitzender
Piia Karhu	Aufsichtsratsmitglied
Timo Olavi Ritakallio	Aufsichtsratsmitglied
Jannica Charlotta E. Fagerholm	Aufsichtsratsmitglied
Jussi Perälä	Aufsichtsratsmitglied
Pauli Jaakola	Aufsichtsratsmitglied
Peter Thor Fagermä	Aufsichtsratsmitglied