

# KESKO OYJ CLASS B

ISIN: **FI0009000202** WKN: **KESKOB**

## Übersicht

06.05.2024 08:10:33

**Kurs**

16,065 EUR

Differenz  0,59% (0,10)

**Stammdaten**

ISIN	FI0009000202
Symbol	KESKOB
Börse	Düsseldorf
Währung	EUR
Branche	Handel
Wertpapierkategorie	Aktie
Marktkapitalisierung (Mio)	4.372 EUR
Benchmark	OMX-HELSINKI 25 INDEX

**Marktdaten**

Geld (Volumen)	-
Brief (Volumen)	-
Eröffnung	16,065 EUR
Hoch	16,065 EUR
Tief	16,065 EUR
Schluss Vortag	15,97 EUR
VWAP	-
Volumen (Stück)	0
Gehandelte Stückzahl	0,00
Trades	1
Letztes Volumen	0

**Futures und Optionen**

Zugehörige Futures	35
Zugehörige Optionen	-







5J



Die Wertentwicklung der Vergangenheit lässt keine verlässlichen Rückschlüsse auf die zukünftige Entwicklung eines Finanzinstruments zu.

Quelle: FactSet

**Aktuellstes Research**

Branchen		Märkte	
Datum		Überschrift	Download
26.04.2024		Global Equity Ratings	
26.04.2024		Aktienempfehlungen Global	
03.04.2024		Global Equity Ratings	
03.04.2024		Aktienempfehlungen Global	
13.03.2024		Global Equity Ratings	

## Details

06.05.2024 08:10:33

## Kurs

16,065 EUR

Differenz ▲ 0,59% (0,10)

## Stammdaten

ISIN	F10009000202
Symbol	KESKOB
Börse	Düsseldorf
Währung	EUR
Branche	Handel
Wertpapierkategorie	Aktie
Marktkapitalisierung (Mio)	4.372 EUR
Benchmark	OMX-HELSINKI 25 INDEX

## Marktdaten

Geld (Volumen)	-
Brief (Volumen)	-
Eröffnung	16,065 EUR
Hoch	16,065 EUR
Tief	16,065 EUR
Schluss Vortag	15,97 EUR
VWAP	-
Volumen (Stück)	0
Gehandelte Stückzahl	0,00
Trades	1
Letztes Volumen	0

## Performance und Risiko

	6M	1J	3J
Perf (%)	-2,74%	-13,79%	-36,75%
Perf (abs.)	-0,45	-2,56	-9,28
Beta	0,97	0,85	0,76
Volatilität	22,70	21,32	26,60

5J



Die Wertentwicklung der Vergangenheit lässt keine verlässlichen Rückschlüsse auf die zukünftige Entwicklung eines Finanzinstruments zu.

Quelle: FactSet

## Kursdaten

Ø Kurs 5 Tage   Ø Volumen 5 Tage (Stk.)	15,988 EUR (0)
Ø Kurs 30 Tage   Ø Volumen 30 Tage (Stk.)	16,746 EUR (1)
Ø Kurs 100 Tage   Ø Volumen 100 Tage (Stk.)	17,295 EUR (0)
Ø Kurs 250 Tage   Ø Volumen 250 Tage	17,260 EUR (0)
Hoch seit 1.1.   Datum	18,450 EUR (31.01.2024)
Tief seit 1.1.   Datum	15,885 EUR (02.05.2024)
52 Wochen Hoch   Datum	19,215 EUR (14.06.2023)
52 Wochen Tief   Datum	14,810 EUR (26.10.2023)

## Alle Börsen für KESKO OYJ CLASS B

Börse	Datum	Zeit	Kurs	Gehandeltes Volumen	Trades
Tradegate	06.05.2024	22:26	16,19 EUR	0,00	1
Stuttgart	06.05.2024	16:25	16,105 EUR	0,00	9
Nasdaq Helsinki	06.05.2024	17:29	16,13 EUR	7,76	1.604
München	06.05.2024	08:02	16,145 EUR	0,00	1
London Stock Exchange European Trade Reporting	03.05.2024	17:25	16,1375 EUR	0,00	1
Hannover	06.05.2024	08:02	16,135 EUR	0,00	1
Frankfurt	06.05.2024	08:05	16,155 EUR	0,00	1

FINRA other OTC Issues	21.03.2024	18:59	18,915 USD	0,01	1
Düsseldorf	06.05.2024	08:10	16,065 EUR	0,00	1
Berlin	06.05.2024	08:02	16,135 EUR	0,00	1

# Firmenprofil

## Firmenlogo



## Kontakt details

KESKO OYJ

--

Työpajankatu 12 - 00580 Helsinki

Telefon+358-10-5311

Fax: +358-9-174-398

E-mail: -

## Firmenprofil

-

### Vorstandsmitglieder

Jorma Rauhala	Vorstandsvorsitzender
Ari Akseli	Vorstandsmitglied
Jukka Erlund	Vorstandsmitglied
Karoliina Partanen	Vorstandsmitglied
Matti Mettälä	Vorstandsmitglied
Riikka Joukio	Vorstandsmitglied

### Aufsichtsrat

Esa Mikael Kiiskinen	Aufsichtsratsvorsitzender
Piia Karhu	Aufsichtsratsmitglied
Timo Olavi Ritakallio	Aufsichtsratsmitglied
Jannica Charlotta E. Fagerholm	Aufsichtsratsmitglied
Jussi Perälä	Aufsichtsratsmitglied
Pauli Jaakola	Aufsichtsratsmitglied
Peter Thor Fagermä	Aufsichtsratsmitglied