

KESKO OYJ CLASS B

ISIN: FI0009000202 WKN: KESKOB

Übersicht

26.04.2024 08:10:31

Kurs

15,97 EUR

Differenz  -4,66% (-0,78)

Stammdaten

ISIN	FI0009000202
Symbol	KESKOB
Börse	Düsseldorf
Währung	EUR
Branche	Handel
Wertpapierkategorie	Aktie
Marktkapitalisierung (Mio)	4.348 EUR
Benchmark	OMX-HELSINKI 25 INDEX

Marktdaten

Geld (Volumen)	-
Brief (Volumen)	-
Eröffnung	15,97 EUR
Hoch	15,97 EUR
Tief	15,97 EUR
Schluss Vortag	16,75 EUR
VWAP	-
Volumen (Stück)	0
Gehandelte Stückzahl	0,00
Trades	3
Letztes Volumen	0

Futures und Optionen

Zugehörige Futures	35
Zugehörige Optionen	-








5J



Die Wertentwicklung der Vergangenheit lässt keine verlässlichen Rückschlüsse auf die zukünftige Entwicklung eines Finanzinstruments zu.

Quelle: FactSet

Aktuellstes Research

Branchen		Märkte	
Datum		Überschrift	Download
26.04.2024		Global Equity Ratings	
26.04.2024		Aktienempfehlungen Global	
03.04.2024		Global Equity Ratings	
03.04.2024		Aktienempfehlungen Global	
13.03.2024		Global Equity Ratings	

Details

26.04.2024 08:10:31

Kurs

15,97 EUR

Differenz ▼ -4,66% (-0,78)

Stammdaten

ISIN	F10009000202
Symbol	KESKOB
Börse	Düsseldorf
Währung	EUR
Branche	Handel
Wertpapierkategorie	Aktie
Marktkapitalisierung (Mio)	4.348 EUR
Benchmark	OMX-HELSINKI 25 INDEX

Marktdaten

Geld (Volumen)	-
Brief (Volumen)	-
Eröffnung	15,97 EUR
Hoch	15,97 EUR
Tief	15,97 EUR
Schluss Vortag	16,75 EUR
VWAP	-
Volumen (Stück)	0
Gehandelte Stückzahl	0,00
Trades	3
Letztes Volumen	0

Performance und Risiko

	6M	1J	3J
Perf (%)	+4,14%	-23,04%	-38,39%
Perf (abs.)	+0,64	-4,78	-9,95
Beta	0,99	0,86	0,76
Volatilität	23,01	23,57	26,60

5J



Die Wertentwicklung der Vergangenheit lässt keine verlässlichen Rückschlüsse auf die zukünftige Entwicklung eines Finanzinstruments zu.

Quelle: FactSet

Kursdaten

Ø Kurs 5 Tage Ø Volumen 5 Tage (Stk.)	16,60 EUR (0)
Ø Kurs 30 Tage Ø Volumen 30 Tage (Stk.)	16,90 EUR (1)
Ø Kurs 100 Tage Ø Volumen 100 Tage (Stk.)	17,37 EUR (0)
Ø Kurs 250 Tage Ø Volumen 250 Tage	17,31 EUR (0)
Hoch seit 1.1. Datum	18,45 EUR (31.01.2024)
Tief seit 1.1. Datum	15,97 EUR (26.04.2024)
52 Wochen Hoch Datum	20,82 EUR (27.04.2023)
52 Wochen Tief Datum	14,81 EUR (26.10.2023)

Alle Börsen für KESKO OYJ CLASS B

Börse	Datum	Zeit	Kurs	Gehandeltes Volumen	Trades
Tradegate	26.04.2024	22:26	16,065 EUR	0,00	4
Stuttgart	26.04.2024	11:10	16,005 EUR	0,00	5
Nasdaq Helsinki	26.04.2024	17:29	16,055 EUR	13,05	3.213
München	26.04.2024	08:11	16,13 EUR	0,00	2
London Stock Exchange European Trade Reporting	26.04.2024	17:25	15,9675 EUR	18,55	1
Hannover	26.04.2024	08:00	16,00 EUR	0,00	3
Frankfurt	26.04.2024	08:08	16,02 EUR	0,00	2

FINRA other OTC Issues	21.03.2024	18:59	18,915 USD	0,01	1
Düsseldorf	26.04.2024	08:10	15,97 EUR	0,00	3
Berlin	26.04.2024	08:12	16,02 EUR	0,00	2

Firmenprofil

Firmenlogo



Kontakt details

KESKO OYJ

--

Työpajankatu 12 - 00580 Helsinki

Telefon+358-10-5311

Fax: +358-9-174-398

E-mail: -

Firmenprofil

-

Vorstandsmitglieder

Jorma Rauhala	Vorstandsvorsitzender
Ari Akseli	Vorstandsmitglied
Jukka Erlund	Vorstandsmitglied
Karoliina Partanen	Vorstandsmitglied
Matti Mettälä	Vorstandsmitglied
Riikka Joukio	Vorstandsmitglied

Aufsichtsrat

Esa Mikael Kiiskinen	Aufsichtsratsvorsitzender
Piia Karhu	Aufsichtsratsmitglied
Timo Olavi Ritakallio	Aufsichtsratsmitglied
Jannica Charlotta E. Fagerholm	Aufsichtsratsmitglied
Jussi Perälä	Aufsichtsratsmitglied
Pauli Jaakola	Aufsichtsratsmitglied
Peter Thor Fagermä	Aufsichtsratsmitglied