

STORA ENSO OYJ R

ISIN: FI0009005961 WKN: STERV

Übersicht

14.08.2024 09:09:04

Kurs
10,855 EURDifferenz  3,53% (0,37)

Stammdaten

ISIN	FI0009005961
Symbol	STERV
Börse	Düsseldorf
Währung	EUR
Branche	Industrie
Wertpapierkategorie	Aktie
Marktkapitalisierung (Mio)	6.651 EUR
Benchmark	OMX-HELSINKI 25 INDEX

Marktdaten

Geld (Volumen)	-
Brief (Volumen)	-
Eröffnung	10,855 EUR
Hoch	10,855 EUR
Tief	10,855 EUR
Schluss Vortag	10,485 EUR
VWAP	-
Volumen (Stück)	0
Gehandelte Stückzahl	0,00
Trades	2
Letztes Volumen	0

Futures und Optionen

Zugehörige Futures	46
Zugehörige Optionen	-










5J



Die Wertentwicklung der Vergangenheit lässt keine verlässlichen Rückschlüsse auf die zukünftige Entwicklung eines Finanzinstruments zu.

Quelle: FactSet

Aktuellstes Research

Branchen		Märkte	
Datum		Überschrift	Download
13.08.2024		Aktienempfehlungen Österreich	
12.08.2024		Global Equity Ratings	
12.08.2024		Aktienempfehlungen Global	
09.08.2024		Equity Weekly	
02.08.2024		Equity Weekly	

Details

14.08.2024 09:09:04

Kurs

10,855 EUR

Differenz ▲ 3,53% (0,37)

Stammdaten

ISIN	F10009005961
Symbol	STERV
Börse	Düsseldorf
Währung	EUR
Branche	Industrie
Wertpapierkategorie	Aktie
Marktkapitalisierung (Mio)	6.651 EUR
Benchmark	OMX-HELSINKI 25 INDEX

Marktdaten

Geld (Volumen)	-
Brief (Volumen)	-
Eröffnung	10,855 EUR
Hoch	10,855 EUR
Tief	10,855 EUR
Schluss Vortag	10,485 EUR
VWAP	-
Volumen (Stück)	0
Gehandelte Stückzahl	0,00
Trades	2
Letztes Volumen	0

Performance und Risiko

	6M	1J	3J
Perf (%)	+0,00%	+1,78%	-36,11%
Perf (abs.)	+0,00	+0,19	-6,14
Beta	1,17	1,41	1,30
Volatilität	30,14	29,09	32,68

5J



Die Wertentwicklung der Vergangenheit lässt keine verlässlichen Rückschlüsse auf die zukünftige Entwicklung eines Finanzinstruments zu.

Quelle: FactSet

Kursdaten

Ø Kurs 5 Tage Ø Volumen 5 Tage (Stk.)	10,673 EUR (0)
Ø Kurs 30 Tage Ø Volumen 30 Tage (Stk.)	11,830 EUR (1)
Ø Kurs 100 Tage Ø Volumen 100 Tage (Stk.)	12,589 EUR (5)
Ø Kurs 250 Tage Ø Volumen 250 Tage	12,063 EUR (4)
Hoch seit 1.1. Datum	13,780 EUR (22.05.2024)
Tief seit 1.1. Datum	10,485 EUR (13.08.2024)
52 Wochen Hoch Datum	13,780 EUR (22.05.2024)
52 Wochen Tief Datum	10,485 EUR (17.08.2023)

Alle Börsen für STORA ENSO OYJ R

Börse	Datum	Zeit	Kurs	Gehandeltes Volumen	Trades
Tradegate	14.08.2024	22:26	10,88 EUR	0,03	8
Stuttgart	14.08.2024	16:36	10,85 EUR	0,02	11
Nasdaq Helsinki	14.08.2024	18:00	10,855 EUR	16,05	2.365
München	14.08.2024	08:14	10,885 EUR	0,00	2
London Stock Exchange European Trade Reporting	14.08.2024	17:25	10,915 EUR	0,00	1
Hannover	14.08.2024	08:01	10,94 EUR	0,00	1
Frankfurt	14.08.2024	08:02	10,89 EUR	0,00	2

FINRA other OTC Issues	04.06.2024	21:25	13,65 USD	0,04	2
Düsseldorf	14.08.2024	09:09	10,855 EUR	0,00	2
Berlin	14.08.2024	08:15	10,89 EUR	0,00	3

Firmenprofil

Firmenlogo



Kontaktdetails

STORA ENSO OYJ

--

Salmisaarenaukio 2 - 00101 Helsinki

Telefon+358-20-46-131

Fax: +358-20-46-21302

E-mail: info@storaenso.com

Firmenprofil

-

Vorstandsmitglieder

Hans Sohlström	Vorstandsvorsitzender
Ad Smit	Vorstandsmitglied
Hannu Kasurinen	Vorstandsmitglied
Johanna Hagelberg	Vorstandsmitglied
Katariina Kravi	Vorstandsmitglied
Katariina Kravi	Vorstandsmitglied
Lars Völkel	Vorstandsmitglied
Lars Völkel	Vorstandsmitglied
Micaela Thorström	Vorstandsmitglied
Per Lyrvall	Vorstandsmitglied
Per Lyrvall	Vorstandsmitglied
Seppo Parvi	Vorstandsmitglied
Tobias Bäärman	Vorstandsmitglied
Tobias Bäärman	Vorstandsmitglied

Aufsichtsrat

Kari Alpo Erik Jordan	Aufsichtsratsvorsitzender
Astrid Hermann	Aufsichtsratsmitglied
Christiane Kuehne	Aufsichtsratsmitglied
Elisabeth Fleuriot	Aufsichtsratsmitglied
Helena Hedblom	Aufsichtsratsmitglied
Kurt Ove Håkan Buskhe	Aufsichtsratsmitglied
Reima Rytsölä	Aufsichtsratsmitglied
Richard Nilsson	Aufsichtsratsmitglied