

EDP RENOVÁVEIS S.A.

ISIN: ES0127797019 WKN: -

Übersicht

21.06.2024 19:31:29

Kurs

13,37 EUR

Differenz  0,00% (0,00)

Stammdaten

ISIN ES0127797019

Symbol EDPR

Börse Düsseldorf

Währung EUR

Branche Energie / Rohstoffe

Wertpapierkategorie Aktie

Marktkapitalisierung (Mio) 14.267 EUR

Benchmark IBEX 35

Marktdaten

Geld (Volumen) -

Brief (Volumen) -

Eröffnung 13,68 EUR

Hoch 13,81 EUR

Tief 13,37 EUR

Schluss Vortag 13,37 EUR

VWAP -

Volumen (Stück) 0

Gehandelte Stückzahl 0,00

Trades 6

Letztes Volumen 0

Futures und Optionen

Zugehörige Futures -

Zugehörige Optionen -










5J



Die Wertentwicklung der Vergangenheit lässt keine verlässlichen Rückschlüsse auf die zukünftige Entwicklung eines Finanzinstruments zu.

Quelle: FactSet

Aktuellstes Research

Branchen		Märkte	
Datum		Überschrift	Download
21.06.2024		Global Equity Ratings	
21.06.2024		Aktienempfehlungen Global	
14.06.2024		Equity Weekly	
14.06.2024		Global Equity Ratings	
14.06.2024		Aktienempfehlungen Global	

Details

21.06.2024 19:31:29

Kurs

13,37 EUR

Differenz  0,00% (0,00)

Stammdaten

ISIN	ES0127797019
Symbol	EDPR
Börse	Düsseldorf
Währung	EUR
Branche	Energie / Rohstoffe
Wertpapierkategorie	Aktie
Marktkapitalisierung (Mio)	14.267 EUR
Benchmark	IBEX 35

Marktdaten

Geld (Volumen)	-
Brief (Volumen)	-
Eröffnung	13,68 EUR
Hoch	13,81 EUR
Tief	13,37 EUR
Schluss Vortag	13,37 EUR
VWAP	-
Volumen (Stück)	0
Gehandelte Stückzahl	0,00
Trades	6
Letztes Volumen	0

Performance und Risiko

	6M	1J	3J
Perf (%)	-24,76%	-28,33%	-27,46%
Perf (abs.)	-4,40	-5,29	-5,06
Beta	0,64	0,94	0,68
Volatilität	33,19	35,22	34,85

5J



Die Wertentwicklung der Vergangenheit lässt keine verlässlichen Rückschlüsse auf die zukünftige Entwicklung eines Finanzinstruments zu.

Quelle: FactSet

Kursdaten

Ø Kurs 5 Tage Ø Volumen 5 Tage (Stk.)	13,25 EUR (0)
Ø Kurs 30 Tage Ø Volumen 30 Tage (Stk.)	14,00 EUR (8)
Ø Kurs 100 Tage Ø Volumen 100 Tage (Stk.)	13,27 EUR (5)
Ø Kurs 250 Tage Ø Volumen 250 Tage	14,93 EUR (3)
Hoch seit 1.1. Datum	18,51 EUR (02.01.2024)
Tief seit 1.1. Datum	11,70 EUR (05.04.2024)
52 Wochen Hoch Datum	19,04 EUR (22.06.2023)
52 Wochen Tief Datum	11,70 EUR (05.04.2024)

Alle Börsen für EDP RENOVÁVEIS S.A.

Börse 	Datum	Zeit	Kurs	Gehandeltes Volumen	Trades
Tradegate	21.06.2024	22:26	13,74 EUR	0,00	12
Stuttgart	21.06.2024	15:28	13,57 EUR	0,00	10
München	21.06.2024	08:09	13,74 EUR	0,00	2
London Stock Exchange European Trade Reporting	21.06.2024	17:30	13,85 EUR	0,88	3
Hannover	21.06.2024	08:01	13,71 EUR	0,00	3
Frankfurt	21.06.2024	09:17	13,78 EUR	0,00	2
FINRA other OTC Issues	17.06.2024	15:30	14,378 USD	0,00	2

Euronext Milan MTF Trading After Hours	-	-	-	0,00	-
Euronext Lissabon	21.06.2024	17:35	13,72 EUR	14,76	1.699
Düsseldorf	21.06.2024	19:31	13,37 EUR	0,00	6
Berlin	21.06.2024	08:09	13,74 EUR	0,00	3

Firmenprofil

Firmenlogo



Kontakt details

EDP RENOVÁVEIS SA

--

Parque Empresarial ADEQUA, Avda. de Burgos, 89 EDIF 1 - 28050 Madrid

Telefon+34-91-423-84-02

Fax: +34-91-423-84-29

E-mail: -

Firmenprofil

-

Vorstandsmitglieder

Miguel Stilwell de Andrade Vorstandsvorsitzender

Rui Teixeira Vorstandsmitglied

Aufsichtsrat

António Sarmiento Gomes Mota Aufsichtsratsvorsitzender

Acácio Jaime Liberado Mota Piloto Aufsichtsratsmitglied

Manuel Menéndez Menéndez Aufsichtsratsmitglied

Allan J. Katz Aufsichtsratsmitglied

Ana Paula Garrido de Pina Marques Aufsichtsratsmitglied

Ana Paula Serra Aufsichtsratsmitglied

C. McCall Aufsichtsratsmitglied

José Manuel Félix Morgado Aufsichtsratsmitglied

Laurie Fitch Aufsichtsratsmitglied

Rosa María García García Aufsichtsratsmitglied

Rui Manuel Rodrigues Lopes Teixeira Aufsichtsratsmitglied

Vera de Morais Pinto P. Carneiro Aufsichtsratsmitglied