

HUSQVARNA AB SER. B

ISIN: SE0001662230 WKN: -

Übersicht

08.08.2024 12:31:56

Kurs

5,936 EUR

Differenz  -1,92% (-0,12)

Stammdaten

ISIN	SE0001662230
Symbol	HUSQ B
Börse	Düsseldorf
Währung	EUR
Branche	Industrie
Wertpapierkategorie	Aktie
Marktkapitalisierung (Mio)	3.529 EUR
Benchmark	OMX STOCKHOLM 30 INDEX

Marktdaten

Geld (Volumen)	5,948 EUR (1.850)
Brief (Volumen)	5,99 EUR (1.850)
Eröffnung	6,038 EUR
Hoch	6,038 EUR
Tief	5,936 EUR
Schluss Vortag	6,052 EUR
VWAP	-
Volumen (Stück)	0
Gehandelte Stückzahl	0,00
Trades	3
Letztes Volumen	0

Futures und Optionen

Zugehörige Futures	38
Zugehörige Optionen	-











5J



Die Wertentwicklung der Vergangenheit lässt keine verlässlichen Rückschlüsse auf die zukünftige Entwicklung eines Finanzinstruments zu.

Quelle: FactSet

Aktuellstes Research

Branchen		
Datum	Überschrift	Download
02.08.2024	 Equity Weekly	
29.07.2024	 Aktienempfehlungen Österreich	
26.07.2024	 Equity Weekly	
24.07.2024	 Global Equity Ratings	
24.07.2024	 Aktienempfehlungen Global	

Details

08.08.2024 12:31:56

Kurs

5,936 EUR

Differenz 📉 -1,92% (-0,12)

Stammdaten

ISIN	SE0001662230
Symbol	HUSQ B
Börse	Düsseldorf
Währung	EUR
Branche	Industrie
Wertpapierkategorie	Aktie
Marktkapitalisierung (Mio)	3.529 EUR
Benchmark	OMX STOCKHOLM 30 INDEX

Marktdaten

Geld (Volumen)	5,948 EUR (1.850)
Brief (Volumen)	5,99 EUR (1.850)
Eröffnung	6,038 EUR
Hoch	6,038 EUR
Tief	5,936 EUR
Schluss Vortag	6,052 EUR
VWAP	-
Volumen (Stück)	0
Gehandelte Stückzahl	0,00
Trades	3
Letztes Volumen	0

Performance und Risiko

	6M	1J	3J
Perf (%)	-13,67%	-29,22%	-48,91%
Perf (abs.)	-0,96	-2,50	-5,79
Beta	1,16	1,36	1,27
Volatilität	34,55	33,93	36,95

5J



Die Wertentwicklung der Vergangenheit lässt keine verlässlichen Rückschlüsse auf die zukünftige Entwicklung eines Finanzinstruments zu.

Quelle: FactSet

Kursdaten

Ø Kurs 5 Tage Ø Volumen 5 Tage (Stk.)	5,982 EUR (0)
Ø Kurs 30 Tage Ø Volumen 30 Tage (Stk.)	6,935 EUR (0)
Ø Kurs 100 Tage Ø Volumen 100 Tage (Stk.)	7,367 EUR (0)
Ø Kurs 250 Tage Ø Volumen 250 Tage	7,181 EUR (2)
Hoch seit 1.1. Datum	8,130 EUR (12.06.2024)
Tief seit 1.1. Datum	5,768 EUR (05.08.2024)
52 Wochen Hoch Datum	8,514 EUR (08.08.2023)
52 Wochen Tief Datum	5,768 EUR (05.08.2024)

Alle Börsen für HUSQVARNA AB SER. B

Börse	Datum	Zeit	Kurs	Gehandeltes Volumen	Trades
Tradegate	08.08.2024	13:34	5,956 EUR	0,01	9
Stuttgart	08.08.2024	13:28	5,94 EUR	0,00	6
Nasdaq Stockholm	08.08.2024	15:22	68,66 SEK	20,36	1.637
München	08.08.2024	08:28	6,07 EUR	0,00	1
London Stock Exchange European Trade Reporting	08.08.2024	09:00	69,06 SEK	0,00	1
Hannover	08.08.2024	08:01	6,058 EUR	0,00	1
Frankfurt	08.08.2024	15:16	5,986 EUR	0,00	3

FINRA other OTC Issues	29.07.2024	17:34	6,81 USD	0,00	2
Düsseldorf	08.08.2024	12:31	5,936 EUR	0,00	3
Berlin	08.08.2024	14:13	5,972 EUR	0,00	9

Firmenprofil

Firmenlogo



Kontakt details

HUSQVARNA AB

--

Drottninggatan 2 561 82 Huskvarna

Telefon+46 36364000

Fax: +46 36146810

E-mail: ir@husqvarna.se

Firmenprofil

-

Vorstandsmitglieder

Henric Andersson	Vorstandsvorsitzender
Brian Belanger	Vorstandsmitglied
Erik Winberg	Vorstandsmitglied
Glen Instone	Vorstandsmitglied
Karin Falk	Vorstandsmitglied
Leigh Dagberg	Vorstandsmitglied
Pavel Hajman	Vorstandsmitglied
Pär Åström	Vorstandsmitglied

Aufsichtsrat

Thomas Johnstone	Aufsichtsratsvorsitzender
Lars Ture Pettersson	Aufsichtsratsmitglied
Anders Krantz	Aufsichtsratsmitglied
Anders Köhler	Aufsichtsratsmitglied
Bengt Nodhäll	Aufsichtsratsmitglied
Bertrand Paul Neuschwander	Aufsichtsratsmitglied
Christine Robins	Aufsichtsratsmitglied
Dan Byström	Aufsichtsratsmitglied
Fredrik Aguren	Aufsichtsratsmitglied
Ingrid Bonde	Aufsichtsratsmitglied
Katarina Martinson	Aufsichtsratsmitglied
Torbjörn Lööf	Aufsichtsratsmitglied