

# ARKEMA S.A.

ISIN: **FR0010313833** WKN: -

## Übersicht

17.07.2024 08:10:41

**Kurs**

81,65 EUR

Differenz  0,18% (0,15)

**Stammdaten**

ISIN	FR0010313833
Symbol	AKE
Börse	Düsseldorf
Währung	EUR
Branche	Chemie / Pharma / Gesundheit
Wertpapierkategorie	Aktie
Marktkapitalisierung (Mio)	6.405 EUR
Benchmark	CAC 40 INDEX

**Marktdaten**

Geld (Volumen)	-
Brief (Volumen)	-
Eröffnung	81,65 EUR
Hoch	81,65 EUR
Tief	81,65 EUR
Schluss Vortag	81,50 EUR
VWAP	-
Volumen (Stück)	0
Gehandelte Stückzahl	0,00
Trades	3
Letztes Volumen	0

**Futures und Optionen**

Zugehörige Futures	24
Zugehörige Optionen	-





5J



Die Wertentwicklung der Vergangenheit lässt keine verlässlichen Rückschlüsse auf die zukünftige Entwicklung eines Finanzinstruments zu.

Quelle: FactSet

**Aktuellstes Research**

Branchen		Märkte	
Datum		Überschrift	Download
15.07.2024		Aktienempfehlungen Global	
12.07.2024		Global Equity Ratings	
09.07.2024		Aktienempfehlungen Österreich	
24.06.2024		Aktienempfehlungen Österreich	
21.06.2024		Global Equity Ratings	

# Details

17.07.2024 08:10:41

**Kurs**

81,65 EUR

Differenz ▲ 0,18% (0,15)

**Stammdaten**

ISIN	FR0010313833
Symbol	AKE
Börse	Düsseldorf
Währung	EUR
Branche	Chemie / Pharma / Gesundheit
Wertpapierkategorie	Aktie
Marktkapitalisierung (Mio)	6.405 EUR
Benchmark	CAC 40 INDEX

**Marktdaten**

Geld (Volumen)	-
Brief (Volumen)	-
Eröffnung	81,65 EUR
Hoch	81,65 EUR
Tief	81,65 EUR
Schluss Vortag	81,50 EUR
VWAP	-
Volumen (Stück)	0
Gehandelte Stückzahl	0,00
Trades	3
Letztes Volumen	0

**Performance und Risiko**

	6M	1J	3J
Perf (%)	-17,78%	-10,00%	-22,53%
Perf (abs.)	-17,62	-9,06	-23,70
Beta	1,11	1,01	1,15
Volatilität	24,01	23,42	29,44

5J



Die Wertentwicklung der Vergangenheit lässt keine verlässlichen Rückschlüsse auf die zukünftige Entwicklung eines Finanzinstruments zu.

Quelle: FactSet

**Kursdaten**

Ø Kurs 5 Tage   Ø Volumen 5 Tage (Stk.)	81,90 EUR (5)
Ø Kurs 30 Tage   Ø Volumen 30 Tage (Stk.)	85,05 EUR (1)
Ø Kurs 100 Tage   Ø Volumen 100 Tage (Stk.)	92,46 EUR (0)
Ø Kurs 250 Tage   Ø Volumen 250 Tage	93,41 EUR (0)
Hoch seit 1.1.   Datum	102,80 EUR (29.01.2024)
Tief seit 1.1.   Datum	80,60 EUR (11.07.2024)
52 Wochen Hoch   Datum	102,80 EUR (29.12.2023)
52 Wochen Tief   Datum	80,60 EUR (11.07.2024)

**Alle Börsen für ARKEMA S.A.**

Börse	Datum	Zeit	Kurs	Gehandeltes Volumen	Trades
Wiener Börse	17.07.2024	17:32	85,45 EUR	0,00	5
Tradegate	17.07.2024	22:26	85,15 EUR	0,04	6
Stuttgart	17.07.2024	15:44	85,00 EUR	0,00	13
München	17.07.2024	08:18	82,25 EUR	0,00	1
London Stock Exchange European Trade Reporting	17.07.2024	17:30	85,325 EUR	0,00	2
Frankfurt	17.07.2024	21:50	84,90 EUR	0,00	3
FINRA other OTC Issues	16.07.2024	18:33	89,48 USD	0,03	1

Euronext Paris	17.07.2024	17:35	85,35 EUR	18,62	2.368
Euronext Milan MTF Trading After Hours	-	-	-	0,00	-
Düsseldorf	17.07.2024	08:10	81,65 EUR	0,00	3
Berlin	17.07.2024	08:08	81,75 EUR	0,00	3

# Firmenprofil

## Firmenlogo



### Kontakt details

ARKEMA SA

--

420, rue d'Estienne-d'Orves - 92705  
Colombes

Telefon+33 (0) 1 49 00 80 80

Fax: +33 (0) 1 49 00 83 96

E-mail: -

## Firmenprofil

-

### Vorstandsmitglieder

Thierry Le Hénaff	Vorstandsvorsitzender
Bernard Boyer	Vorstandsmitglied
Erwoan Pezron	Vorstandsmitglied
Luc Benoit-Cattin	Vorstandsmitglied
Marc Schuller	Vorstandsmitglied
Marie-José Donsion	Vorstandsmitglied
Marie-Pierre Chevallier	Vorstandsmitglied
Richard Jenkins	Vorstandsmitglied
Thierry Parmentier	Vorstandsmitglied
Vincent Legros	Vorstandsmitglied

### Aufsichtsrat

Florence Lambert	Aufsichtsratsmitglied
Hélène Moreau-Leroy	Aufsichtsratsmitglied
Ian Hudson	Aufsichtsratsmitglied
Ilse Irene Henne	Aufsichtsratsmitglied
Isabelle Boccon-Gibod	Aufsichtsratsmitglied
Marie-Ange Debon	Aufsichtsratsmitglied
Nathalie Muracciole	Aufsichtsratsmitglied
Nicolas Patalano	Aufsichtsratsmitglied
Philippe Sauquet	Aufsichtsratsmitglied
Susan Rimmer	Aufsichtsratsmitglied
Sébastien Moynet	Aufsichtsratsmitglied
Séverin Cabannes	Aufsichtsratsmitglied
Thierry Pilenko	Aufsichtsratsmitglied