

ARKEMA S.A.

ISIN: **FR0010313833** WKN: -

Übersicht

31.05.2024 08:10:42

Kurs

94,10 EUR

Differenz  2,45% (2,25)

Stammdaten

ISIN	FR0010313833
Symbol	AKE
Börse	Düsseldorf
Währung	EUR
Branche	Chemie / Pharma / Gesundheit
Wertpapierkategorie	Aktie
Marktkapitalisierung (Mio)	7.035 EUR
Benchmark	CAC 40 INDEX

Marktdaten

Geld (Volumen)	-
Brief (Volumen)	-
Eröffnung	94,10 EUR
Hoch	94,10 EUR
Tief	94,10 EUR
Schluss Vortag	91,85 EUR
VWAP	-
Volumen (Stück)	0
Gehandelte Stückzahl	0,00
Trades	3
Letztes Volumen	0

Futures und Optionen





Zugehörige Futures	23
Zugehörige Optionen	-

5J



Die Wertentwicklung der Vergangenheit lässt keine verlässlichen Rückschlüsse auf die zukünftige Entwicklung eines Finanzinstruments zu.
Quelle: FactSet

Aktuellstes Research

Branchen		Märkte	
Datum		Überschrift	Download
29.05.2024		Global Equity Ratings	
29.05.2024		Aktienempfehlungen Global	
29.05.2024		Aktienempfehlungen Österreich	
17.05.2024		Equity Weekly	
13.05.2024		Aktienempfehlungen Österreich	

Details

31.05.2024 08:10:42

Kurs

94,10 EUR

Differenz ▲ 2,45% (2,25)

Stammdaten

ISIN	FR0010313833
Symbol	AKE
Börse	Düsseldorf
Währung	EUR
Branche	Chemie / Pharma / Gesundheit
Wertpapierkategorie	Aktie
Marktkapitalisierung (Mio)	7.035 EUR
Benchmark	CAC 40 INDEX

Marktdaten

Geld (Volumen)	-
Brief (Volumen)	-
Eröffnung	94,10 EUR
Hoch	94,10 EUR
Tief	94,10 EUR
Schluss Vortag	91,85 EUR
VWAP	-
Volumen (Stück)	0
Gehandelte Stückzahl	0,00
Trades	3
Letztes Volumen	0

Performance und Risiko

	6M	1J	3J
Perf (%)	+0,94%	+16,00%	-12,38%
Perf (abs.)	+0,88	+12,98	-13,30
Beta	0,94	1,01	1,14
Volatilität	23,40	23,55	29,07

5J



Die Wertentwicklung der Vergangenheit lässt keine verlässlichen Rückschlüsse auf die zukünftige Entwicklung eines Finanzinstruments zu.

Quelle: FactSet

Kursdaten

Ø Kurs 5 Tage Ø Volumen 5 Tage (Stk.)	93,44 EUR (0)
Ø Kurs 30 Tage Ø Volumen 30 Tage (Stk.)	96,36 EUR (0)
Ø Kurs 100 Tage Ø Volumen 100 Tage (Stk.)	96,65 EUR (0)
Ø Kurs 250 Tage Ø Volumen 250 Tage	93,48 EUR (0)
Hoch seit 1.1. Datum	102,80 EUR (29.01.2024)
Tief seit 1.1. Datum	89,40 EUR (06.03.2024)
52 Wochen Hoch Datum	102,80 EUR (29.12.2023)
52 Wochen Tief Datum	78,56 EUR (21.06.2023)

Alle Börsen für ARKEMA S.A.

Börse	Datum	Zeit	Kurs	Gehandeltes Volumen	Trades
Wiener Börse	30.05.2024	09:05	92,20 EUR	0,00	3
Tradegate	31.05.2024	22:26	94,35 EUR	0,00	1
Stuttgart	31.05.2024	15:41	94,65 EUR	0,00	10
München	31.05.2024	08:15	94,30 EUR	0,00	2
London Stock Exchange European Trade Reporting	31.05.2024	17:30	94,225 EUR	0,00	2
Frankfurt	31.05.2024	09:11	94,15 EUR	0,00	2
FINRA other OTC Issues	23.04.2024	18:07	102,34 USD	0,04	2

Euronext Paris	31.05.2024	17:35	93,75 EUR	29,20	1.259
Euronext Milan MTF Trading After Hours	-	-	-	0,00	-
Düsseldorf	31.05.2024	08:10	94,10 EUR	0,00	3
Berlin	31.05.2024	08:08	94,20 EUR	0,00	3

Firmenprofil

Firmenlogo



Kontakt details

ARKEMA SA

--

420, rue d'Estienne-d'Orves - 92705
Colombes

Telefon+33 (0) 1 49 00 80 80

Fax: +33 (0) 1 49 00 83 96

E-mail: -

Firmenprofil

-

Vorstandsmitglieder

Thierry Le Hénaff	Vorstandsvorsitzender
Bernard Boyer	Vorstandsmitglied
Erwoan Pezron	Vorstandsmitglied
Luc Benoit-Cattin	Vorstandsmitglied
Marc Schuller	Vorstandsmitglied
Marie-José Donsion	Vorstandsmitglied
Marie-Pierre Chevallier	Vorstandsmitglied
Richard Jenkins	Vorstandsmitglied
Thierry Parmentier	Vorstandsmitglied
Vincent Legros	Vorstandsmitglied

Aufsichtsrat

Florence Lambert	Aufsichtsratsmitglied
Hélène Moreau-Leroy	Aufsichtsratsmitglied
Ian Hudson	Aufsichtsratsmitglied
Ilse Irene Henne	Aufsichtsratsmitglied
Isabelle Boccon-Gibod	Aufsichtsratsmitglied
Marie-Ange Debon	Aufsichtsratsmitglied
Nathalie Muracciole	Aufsichtsratsmitglied
Nicolas Patalano	Aufsichtsratsmitglied
Philippe Sauquet	Aufsichtsratsmitglied
Susan Rimmer	Aufsichtsratsmitglied
Sébastien Moynet	Aufsichtsratsmitglied
Séverin Cabannes	Aufsichtsratsmitglied
Thierry Pilenko	Aufsichtsratsmitglied