

KONE OYJ

ISIN: FI0009013403

WKN: KNEBV

Übersicht

17.09.2024 08:10:34

Kurs

49,91 EUR

Differenz  -0,06% (-0,03)

Stammdaten

ISIN FI0009013403

Symbol KNEBV

Börse Düsseldorf

Währung EUR

Branche Industrie

Wertpapierkategorie Aktie

Marktkapitalisierung (Mio) 22.013 EUR

Benchmark OMX-HELSINKI 25 INDEX

Marktdaten

Geld (Volumen) -

Brief (Volumen) -

Eröffnung 49,91 EUR

Hoch 49,91 EUR

Tief 49,91 EUR

Schluss Vortag 49,94 EUR

VWAP -

Volumen (Stück) 0

Gehandelte Stückzahl 0,00

Trades 3

Letztes Volumen 0

Futures und Optionen

Zugehörige Futures 38

Zugehörige Optionen -





5J



Die Wertentwicklung der Vergangenheit lässt keine verlässlichen Rückschlüsse auf die zukünftige Entwicklung eines Finanzinstruments zu.

Quelle: FactSet

Aktuellstes Research

| Instrument | Branchen | Märkte | |
|------------|---|---------------------------|---|
| Datum | | Überschrift | Download |
| 27.10.2023 |  | Global Equity Ratings |  |
| 27.10.2023 |  | Aktienempfehlungen Global |  |
| 29.09.2023 |  | Global Equity Ratings |  |
| 29.09.2023 |  | Aktienempfehlungen Global |  |
| 08.09.2023 |  | Global Equity Ratings |  |

Details

17.09.2024 08:10:34

Kurs

49,91 EUR

Differenz ▼ -0,06% (-0,03)

Stammdaten

| | |
|----------------------------|-----------------------|
| ISIN | F10009013403 |
| Symbol | KNEBV |
| Börse | Düsseldorf |
| Währung | EUR |
| Branche | Industrie |
| Wertpapierkategorie | Aktie |
| Marktkapitalisierung (Mio) | 22.013 EUR |
| Benchmark | OMX-HELSINKI 25 INDEX |

Marktdaten

| | |
|----------------------|-----------|
| Geld (Volumen) | - |
| Brief (Volumen) | - |
| Eröffnung | 49,91 EUR |
| Hoch | 49,91 EUR |
| Tief | 49,91 EUR |
| Schluss Vortag | 49,94 EUR |
| VWAP | - |
| Volumen (Stück) | 0 |
| Gehandelte Stückzahl | 0,00 |
| Trades | 3 |
| Letztes Volumen | 0 |

Performance und Risiko

| | 6M | 1J | 3J |
|-------------|---------|---------|---------|
| Perf (%) | +15,53% | +23,66% | -20,90% |
| Perf (abs.) | +6,71 | +9,55 | -13,19 |
| Beta | - | - | - |
| Volatilität | 18,05 | 20,62 | 25,39 |

5J



Die Wertentwicklung der Vergangenheit lässt keine verlässlichen Rückschlüsse auf die zukünftige Entwicklung eines Finanzinstruments zu.

Quelle: FactSet

Kursdaten

| | |
|---|------------------------|
| Ø Kurs 5 Tage Ø Volumen 5 Tage (Stk.) | 49,49 EUR (0) |
| Ø Kurs 30 Tage Ø Volumen 30 Tage (Stk.) | 47,74 EUR (2) |
| Ø Kurs 100 Tage Ø Volumen 100 Tage (Stk.) | 47,33 EUR (1) |
| Ø Kurs 250 Tage Ø Volumen 250 Tage | 44,54 EUR (1) |
| Hoch seit 1.1. Datum | 50,86 EUR (17.05.2024) |
| Tief seit 1.1. Datum | 42,27 EUR (12.03.2024) |
| 52 Wochen Hoch Datum | 50,86 EUR (17.05.2024) |
| 52 Wochen Tief Datum | 37,75 EUR (23.10.2023) |

Alle Börsen für KONE OYJ

| Börse | Datum | Zeit | Kurs | Gehandeltes Volumen | Trades |
|---|------------|-------|------------|---------------------|--------|
| Tradegate | 17.09.2024 | 22:26 | 49,81 EUR | 0,03 | 4 |
| Stuttgart | 17.09.2024 | 15:34 | 50,00 EUR | 0,00 | 8 |
| Nasdaq Helsinki | 17.09.2024 | 18:00 | 49,88 EUR | 34,23 | 2.428 |
| München | 17.09.2024 | 08:08 | 49,95 EUR | 0,00 | 1 |
| London Stock Exchange European Trade Reporting | 17.09.2024 | 17:25 | 49,875 EUR | 0,01 | 1 |
| Hannover | 17.09.2024 | 08:10 | 49,95 EUR | 0,00 | 3 |
| Hamburg | 17.09.2024 | 08:01 | 49,96 EUR | 0,00 | 3 |

| | | | | | |
|--|------------|-------|-----------|------|----|
| Frankfurt | 17.09.2024 | 08:01 | 49,78 EUR | 0,00 | 2 |
| FINRA other OTC Issues | 12.09.2024 | 20:08 | 55,00 USD | 0,01 | 2 |
| Euronext Milan MTF Trading After Hours | 17.09.2024 | 17:44 | 50,08 EUR | 0,00 | 1 |
| Euronext Milan MTF Global Equity Market | 17.09.2024 | 17:44 | 50,08 EUR | 0,00 | 1 |
| Düsseldorf | 17.09.2024 | 08:10 | 49,91 EUR | 0,00 | 3 |
| Berlin | 17.09.2024 | 21:43 | 49,76 EUR | 0,00 | 19 |

Firmenprofil

Firmenlogo



Kontaktdetails

KONE OYJ

--

Keilasatama 3 - 02150 Espoo

Telefon+358-204751

Fax: +358-754496

E-mail: media@kone.com

Firmenprofil

-

Vorstandsmitglieder

| | |
|------------------|-----------------------|
| Philippe Delorme | Vorstandsvorsitzender |
| Axel Berkling | Vorstandsmitglied |
| Ilkka Hara | Vorstandsmitglied |
| Joe Bao | Vorstandsmitglied |
| Johannes Frände | Vorstandsmitglied |
| Kaori Uehigashi | Vorstandsmitglied |
| Ken Schmid | Vorstandsmitglied |
| Mikko Korte | Vorstandsmitglied |
| Nicolas Alchal | Vorstandsmitglied |
| Samer Halabi | Vorstandsmitglied |
| Susanne Skippari | Vorstandsmitglied |
| Tomio Pihkala | Vorstandsmitglied |

Aufsichtsrat

| | |
|----------------------------|---------------------------|
| Antti Juhani Herlin | Aufsichtsratsvorsitzender |
| Krishna Mikkilineni | Aufsichtsratsmitglied |
| Matti Juhani Alahuhta | Aufsichtsratsmitglied |
| Ravi Kant | Aufsichtsratsmitglied |
| Susan Duinhoven | Aufsichtsratsmitglied |
| Iiris Liisa Mirjami Herlin | Aufsichtsratsmitglied |
| Jussi Kustaa Herlin | Aufsichtsratsmitglied |
| Marcela Manubens | Aufsichtsratsmitglied |
| Marika Fredriksson | Aufsichtsratsmitglied |
| Timo Ihamuotila | Aufsichtsratsmitglied |