

KONE OYJ

ISIN: FI0009013403

WKN: KNEBV

Übersicht

07.08.2024 09:06:31

5J

Kurs

46,50 EUR

Differenz  -0,32% (-0,15)

Stammdaten

ISIN	FI0009013403
Symbol	KNEBV
Börse	Düsseldorf
Währung	EUR
Branche	Industrie
Wertpapierkategorie	Aktie
Marktkapitalisierung (Mio)	20.764 EUR
Benchmark	OMX-HELSINKI 25 INDEX

Marktdaten

Geld (Volumen)	-
Brief (Volumen)	-
Eröffnung	46,38 EUR
Hoch	46,50 EUR
Tief	46,38 EUR
Schluss Vortag	46,65 EUR
VWAP	-
Volumen (Stück)	50
Gehandelte Stückzahl	2.325,00
Trades	2
Letztes Volumen	50

Futures und Optionen






Zugehörige Futures	36
Zugehörige Optionen	-



Die Wertentwicklung der Vergangenheit lässt keine verlässlichen Rückschlüsse auf die zukünftige Entwicklung eines Finanzinstruments zu.

Quelle: FactSet

Aktuellstes Research

Instrument	Branchen	Märkte	
Datum		Überschrift	Download
27.10.2023		Global Equity Ratings	
27.10.2023		Aktienempfehlungen Global	
29.09.2023		Global Equity Ratings	
29.09.2023		Aktienempfehlungen Global	
08.09.2023		Global Equity Ratings	

Details

07.08.2024 09:06:31

Kurs

46,50 EUR

Differenz ▼ -0,32% (-0,15)

Stammdaten

ISIN	F10009013403
Symbol	KNEBV
Börse	Düsseldorf
Währung	EUR
Branche	Industrie
Wertpapierkategorie	Aktie
Marktkapitalisierung (Mio)	20.764 EUR
Benchmark	OMX-HELSINKI 25 INDEX

Marktdaten

Geld (Volumen)	-
Brief (Volumen)	-
Eröffnung	46,38 EUR
Hoch	46,50 EUR
Tief	46,38 EUR
Schluss Vortag	46,65 EUR
VWAP	-
Volumen (Stück)	50
Gehandelte Stückzahl	2.325,00
Trades	2
Letztes Volumen	50

Performance und Risiko

	6M	1J	3J
Perf (%)	+0,87%	+4,38%	-34,15%
Perf (abs.)	+0,40	+1,95	-24,12
Beta	0,76	0,87	0,96
Volatilität	21,50	21,51	25,55

5J



Die Wertentwicklung der Vergangenheit lässt keine verlässlichen Rückschlüsse auf die zukünftige Entwicklung eines Finanzinstruments zu.

Quelle: FactSet

Kursdaten

Ø Kurs 5 Tage Ø Volumen 5 Tage (Stk.)	46,50 EUR (10)
Ø Kurs 30 Tage Ø Volumen 30 Tage (Stk.)	46,54 EUR (2)
Ø Kurs 100 Tage Ø Volumen 100 Tage (Stk.)	46,03 EUR (1)
Ø Kurs 250 Tage Ø Volumen 250 Tage	43,80 EUR (1)
Hoch seit 1.1. Datum	50,86 EUR (17.05.2024)
Tief seit 1.1. Datum	42,27 EUR (12.03.2024)
52 Wochen Hoch Datum	50,86 EUR (17.05.2024)
52 Wochen Tief Datum	37,75 EUR (23.10.2023)

Alle Börsen für KONE OYJ

Börse	Datum	Zeit	Kurs	Gehandeltes Volumen	Trades
Tradegate	07.08.2024	22:26	46,42 EUR	0,01	10
Stuttgart	07.08.2024	12:15	47,00 EUR	0,00	5
Nasdaq Helsinki	07.08.2024	18:00	47,05 EUR	21,13	2.214
München	07.08.2024	08:18	46,51 EUR	0,00	1
London Stock Exchange European Trade Reporting	07.08.2024	17:25	46,665 EUR	0,03	4
Hannover	07.08.2024	08:10	46,46 EUR	0,00	3
Hamburg	07.08.2024	08:01	46,50 EUR	0,00	3

Frankfurt	07.08.2024	08:02	46,30 EUR	0,00	2
FINRA other OTC Issues	01.08.2024	18:33	49,876 USD	0,01	1
Euronext Milan MTF Trading After Hours	07.08.2024	17:44	47,04 EUR	0,00	1
Euronext Milan MTF Global Equity Market	07.08.2024	17:44	47,04 EUR	0,00	1
Düsseldorf	07.08.2024	09:06	46,50 EUR	0,00	2
Berlin	07.08.2024	21:43	46,52 EUR	0,00	19

Firmenprofil

Firmenlogo



Kontaktdetails

KONE OYJ

--

Keilasatama 3 - 02150 Espoo

Telefon+358-204751

Fax: +358-754496

E-mail: media@kone.com

Firmenprofil

-

Vorstandsmitglieder

Philippe Delorme	Vorstandsvorsitzender
Axel Berkling	Vorstandsmitglied
Ilkka Hara	Vorstandsmitglied
Joe Bao	Vorstandsmitglied
Johannes Frände	Vorstandsmitglied
Kaori Uehigashi	Vorstandsmitglied
Ken Schmid	Vorstandsmitglied
Mikko Korte	Vorstandsmitglied
Nicolas Alchal	Vorstandsmitglied
Samer Halabi	Vorstandsmitglied
Susanne Skippari	Vorstandsmitglied
Tomio Pihkala	Vorstandsmitglied

Aufsichtsrat

Antti Juhani Herlin	Aufsichtsratsvorsitzender
Krishna Mikkilineni	Aufsichtsratsmitglied
Matti Juhani Alahuhta	Aufsichtsratsmitglied
Ravi Kant	Aufsichtsratsmitglied
Susan Duinhoven	Aufsichtsratsmitglied
Iiris Liisa Mirjami Herlin	Aufsichtsratsmitglied
Jussi Kustaa Herlin	Aufsichtsratsmitglied
Marcela Manubens	Aufsichtsratsmitglied
Marika Fredriksson	Aufsichtsratsmitglied
Timo Ihamuotila	Aufsichtsratsmitglied