

COLOPLAST A/S SER. B

ISIN: DK0060448595 WKN: -

Übersicht

17.07.2024 16:31:01

Kurs
115,35 EUR**Differenz**  0,57% (0,65)

Stammdaten

ISIN	DK0060448595
Symbol	COLO B
Börse	Düsseldorf
Währung	EUR
Branche	Chemie / Pharma / Gesundheit
Wertpapierkategorie	Aktie
Marktkapitalisierung (Mio)	23.910 EUR
Benchmark	OMX COPENHAGEN 20 INDEX (DKK)

Marktdaten

Geld (Volumen)	114,85 EUR (60)
Brief (Volumen)	116,00 EUR (60)
Eröffnung	114,60 EUR
Hoch	115,35 EUR
Tief	114,05 EUR
Schluss Vortag	114,70 EUR
VWAP	-
Volumen (Stück)	0
Gehandelte Stückzahl	0,00
Trades	4
Letztes Volumen	0

Futures und Optionen

Zugehörige Futures	17
Zugehörige Optionen	-











5J



Die Wertentwicklung der Vergangenheit lässt keine verlässlichen Rückschlüsse auf die zukünftige Entwicklung eines Finanzinstruments zu.

Quelle: FactSet

Aktuellstes Research

Instrument	Branchen		
Datum	Überschrift		Download
27.10.2023	 Global Equity Ratings		
27.10.2023	 Aktienempfehlungen Global		
29.09.2023	 Global Equity Ratings		
29.09.2023	 Aktienempfehlungen Global		
08.09.2023	 Global Equity Ratings		

Details

17.07.2024 16:31:01

Kurs

115,35 EUR

Differenz ▲ 0,57% (0,65)

Stammdaten

ISIN	DK0060448595
Symbol	COLO B
Börse	Düsseldorf
Währung	EUR
Branche	Chemie / Pharma / Gesundheit
Wertpapierkategorie	Aktie
Marktkapitalisierung (Mio)	23.910 EUR
Benchmark	OMX COPENHAGEN 20 INDEX (DKK)

Marktdaten

Geld (Volumen)	114,85 EUR (60)
Brief (Volumen)	116,00 EUR (60)
Eröffnung	114,60 EUR
Hoch	115,35 EUR
Tief	114,05 EUR
Schluss Vortag	114,70 EUR
VWAP	-
Volumen (Stück)	0
Gehandelte Stückzahl	0,00
Trades	4
Letztes Volumen	0

Performance und Risiko

	6M	1J	3J
Perf (%)	+9,71%	+7,00%	-21,30%
Perf (abs.)	+10,15	+7,50	-31,05
Beta	0,33	0,34	0,62
Volatilität	27,47	27,49	28,82

5J



Die Wertentwicklung der Vergangenheit lässt keine verlässlichen Rückschlüsse auf die zukünftige Entwicklung eines Finanzinstruments zu.

Quelle: FactSet

Kursdaten

Ø Kurs 5 Tage Ø Volumen 5 Tage (Stk.)	115,90 EUR (12)
Ø Kurs 30 Tage Ø Volumen 30 Tage (Stk.)	112,76 EUR (3)
Ø Kurs 100 Tage Ø Volumen 100 Tage (Stk.)	117,30 EUR (1)
Ø Kurs 250 Tage Ø Volumen 250 Tage	109,51 EUR (2)
Hoch seit 1.1. Datum	130,60 EUR (12.03.2024)
Tief seit 1.1. Datum	101,65 EUR (05.01.2024)
52 Wochen Hoch Datum	130,60 EUR (12.03.2024)
52 Wochen Tief Datum	92,56 EUR (10.11.2023)

Arbitrage Ansichten

Börse	Datum	Zeit	Kurs	Gehandeltes Volumen	Trades
Xetra	17.07.2024	17:35	115,45 EUR	0,00	2
Wiener Börse	17.07.2024	17:32	115,45 EUR	0,00	5
Tradegate	17.07.2024	18:16	115,05 EUR	0,05	7
Stuttgart	17.07.2024	15:37	114,35 EUR	0,00	4
SIX Swiss Exchange	09.04.2020	17:36	111,00 CHF	0,00	1
Nasdaq Copenhagen	17.07.2024	17:20	862,20 DKK	108,56	1.703
München	17.07.2024	16:11	115,05 EUR	0,05	2

London Stock Exchange European Trade Reporting	17.07.2024	16:55	858,60 DKK	0,44	5
Hannover	17.07.2024	08:06	114,80 EUR	0,00	1
Frankfurt	17.07.2024	08:03	114,80 EUR	0,00	1
FINRA other OTC Issues	10.07.2024	19:32	127,832 USD	0,00	1
Düsseldorf	17.07.2024	16:31	115,35 EUR	0,00	4
Berlin	17.07.2024	17:55	115,45 EUR	0,00	13

Firmenprofil

Firmenlogo



Kontakt details

COLOPLAST A/S

--

Holtedam 1-3 - 3050 Humlebaek

Telefon+45-49-11-11-11

Fax: +

E-mail: -

Firmenprofil

-

Vorstandsmitglieder

Kristian Villumsen	Vorstandsvorsitzender
Allan Rasmussen	Vorstandsmitglied
Anders Lonning-Skovgaard	Vorstandsmitglied
Dorthe Ronnau	Vorstandsmitglied
Nicolai Buhl Andersen	Vorstandsmitglied
Paul Marcun	Vorstandsmitglied

Aufsichtsrat

Lars Søren Rasmussen	Aufsichtsratsvorsitzender
Annette Brøls	Aufsichtsratsmitglied
Carsten Hellmann	Aufsichtsratsmitglied
Jette Nygaard-Andersen	Aufsichtsratsmitglied
Marianne Wiinholt	Aufsichtsratsmitglied
Niels Peter Louis-Hansen	Aufsichtsratsmitglied
Nikolaj Kyhe Gundersen	Aufsichtsratsmitglied
Roland Vendelbo Pedersen	Aufsichtsratsmitglied
Thomas Barfod	Aufsichtsratsmitglied