

SOLENO THERAPEUTICS INC. REGISTERED SHARES DL -,001

ISIN: US8342033094 WKN: 834203309

Übersicht

17.09.2024 20:08:17

Kurs

47,32 EUR

Differenz  -0,08% (-0,04)

Stammdaten

ISIN	US8342033094
Symbol	SLNO
Börse	Berlin
Währung	EUR
Branche	-
Wertpapierkategorie	Aktie
Marktkapitalisierung (Mio)	1.848 EUR
Benchmark	S&P 500

Marktdaten

Geld (Volumen)	46,66 EUR (360)
Brief (Volumen)	48,52 EUR (340)
Eröffnung	47,42 EUR
Hoch	47,94 EUR
Tief	47,32 EUR
Schluss Vortag	47,36 EUR
VWAP	-
Volumen (Stück)	0
Gehandelte Stückzahl	0,00
Trades	13
Letztes Volumen	0

Futures und Optionen

Zugehörige Futures	-
Zugehörige Optionen	-




5J



Die Wertentwicklung der Vergangenheit lässt keine verlässlichen Rückschlüsse auf die zukünftige Entwicklung eines Finanzinstruments zu.

Quelle: FactSet

Aktuellstes Research

Märkte		
Datum	Überschrift	Download
11.09.2024	 Global Equity Ratings	
11.09.2024	 Aktienempfehlungen Global	
09.09.2024	 Marktkommentar	
05.09.2024	 Global Equity Ratings	
05.09.2024	 Aktienempfehlungen Global	

Details

17.09.2024 20:08:17

Kurs

47,32 EUR

Differenz  -0,08% (-0,04)

Stammdaten

ISIN	US8342033094
Symbol	SLNO
Börse	Berlin
Währung	EUR
Branche	-
Wertpapierkategorie	Aktie
Marktkapitalisierung (Mio)	1.848 EUR
Benchmark	S&P 500

Marktdaten

Geld (Volumen)	46,66 EUR (360)
Brief (Volumen)	48,52 EUR (340)
Eröffnung	47,42 EUR
Hoch	47,94 EUR
Tief	47,32 EUR
Schluss Vortag	47,36 EUR
VWAP	-
Volumen (Stück)	0
Gehandelte Stückzahl	0,00
Trades	13
Letztes Volumen	0

Performance und Risiko

	6M	1J	3J
Perf (%)	+17,81%	+936,32%	+302,21%
Perf (abs.)	+7,16	+42,79	+35,59
Beta	-	-	-
Volatilität	64,09	171,37	122,50

5J



Die Wertentwicklung der Vergangenheit lässt keine verlässlichen Rückschlüsse auf die zukünftige Entwicklung eines Finanzinstruments zu.

Quelle: FactSet

Kursdaten

Ø Kurs 5 Tage Ø Volumen 5 Tage (Stk.)	45,70 EUR (0)
Ø Kurs 30 Tage Ø Volumen 30 Tage (Stk.)	43,80 EUR (0)
Ø Kurs 100 Tage Ø Volumen 100 Tage (Stk.)	41,80 EUR (0)
Ø Kurs 250 Tage Ø Volumen 250 Tage	36,91 EUR (0)
Hoch seit 1.1. Datum	49,00 EUR (28.02.2024)
Tief seit 1.1. Datum	32,90 EUR (04.01.2024)
52 Wochen Hoch Datum	49,00 EUR (28.02.2024)
52 Wochen Tief Datum	3,76 EUR (21.09.2023)

Alle Börsen für SOLENO THERAPEUTICS INC. REGISTERED SHARES DL -,001

Börse 	Datum	Zeit	Kurs	Gehandeltes Volumen	Trades
Tradegate	17.09.2024	22:02	47,60 EUR	0,00	1
Stuttgart	07.09.2022	08:01	1,96 EUR	0,00	3
Nasdaq	17.09.2024	22:00	52,92 USD	23,71	9.318
München	17.09.2024	08:01	46,90 EUR	0,00	1
Frankfurt	17.09.2024	15:29	46,88 EUR	0,00	5
Düsseldorf	17.09.2024	19:32	46,90 EUR	0,00	7
Berlin	17.09.2024	20:08	47,32 EUR	0,00	13

Firmenprofil

Firmenlogo



Firmenprofil

-

Kontaktdetails

SOLENO THERAPEUTICS INC

--

Telefon-

Fax: -

E-mail: -