

# DOMAIN HOLDINGS AUSTRALIA LTD

ISIN: **AU000000DHG9** WKN: -

## Übersicht

25.10.2022 19:01:37

**Kurs**  
1,57 USD

**Differenz**  -58,79% (-2,24)

### Stammdaten

ISIN	AU000000DHG9
Symbol	DHG
Börse	FINRA other OTC Issues
Währung	USD
Branche	Diverse
Wertpapierkategorie	Aktie
Marktkapitalisierung (Mio)	1.107 EUR
Benchmark	ASX ALL ORDINARIES INDEX

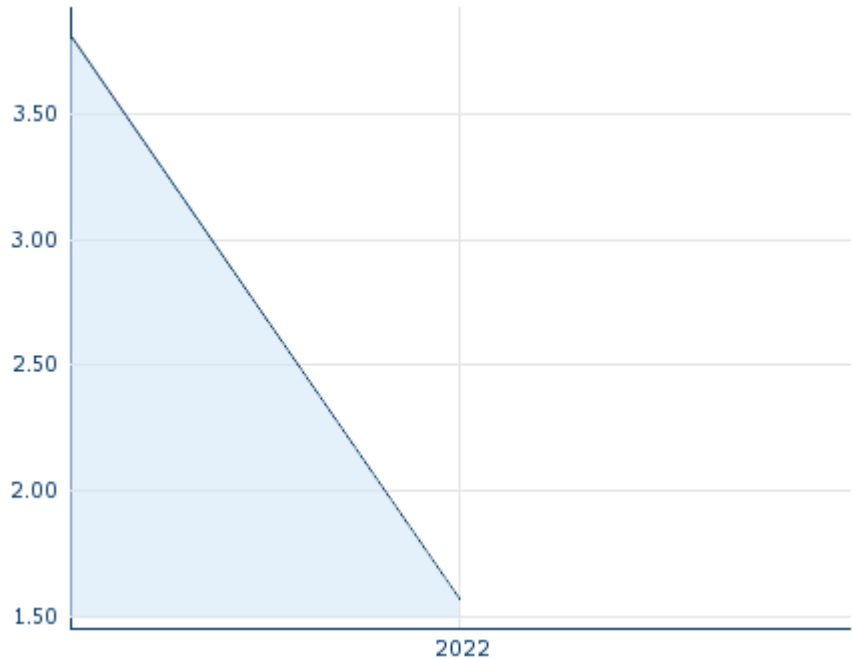
### Marktdaten

Geld (Volumen)	-
Brief (Volumen)	-
Eröffnung	1,57 USD
Hoch	1,57 USD
Tief	1,57 USD
Schluss Vortag	3,8098 USD
VWAP	1,57 USD
Volumen (Stück)	100
Gehandelte Stückzahl	157,00
Trades	1
Letztes Volumen	100

### Futures und Optionen

Zugehörige Futures	-
Zugehörige Optionen	-









5J



Die Wertentwicklung der Vergangenheit lässt keine verlässlichen Rückschlüsse auf die zukünftige Entwicklung eines Finanzinstruments zu.

Quelle: FactSet

### Aktuellstes Research

Branchen			
Datum		Überschrift	Download
13.09.2024		Equity Weekly	
11.09.2024		Global Equity Ratings	
11.09.2024		Aktienempfehlungen Global	
09.09.2024		Aktienempfehlungen Österreich	
06.09.2024		Equity Weekly	

# Details

25.10.2022 19:01:37

**Kurs**  
1,57 USD

**Differenz** 📉 -58,79% (-2,24)

## Stammdaten

ISIN	AU000000DHG9
Symbol	DHG
Börse	FINRA other OTC Issues
Währung	USD
Branche	Diverse
Wertpapierkategorie	Aktie
Marktkapitalisierung (Mio)	1.107 EUR
Benchmark	ASX ALL ORDINARIES INDEX

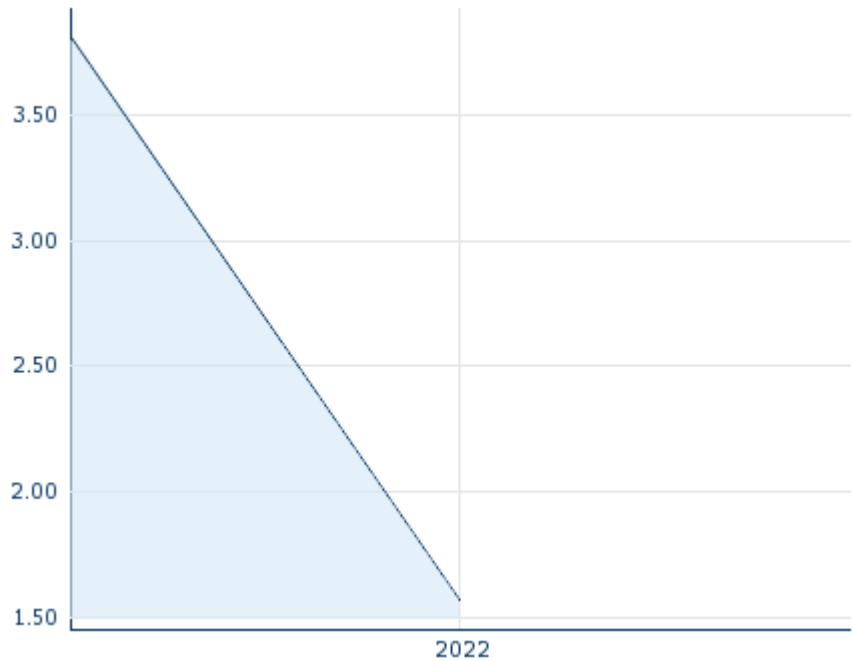
## Marktdaten

Geld (Volumen)	-
Brief (Volumen)	-
Eröffnung	1,57 USD
Hoch	1,57 USD
Tief	1,57 USD
Schluss Vortag	3,8098 USD
VWAP	1,57 USD
Volumen (Stück)	100
Gehandelte Stückzahl	157,00
Trades	1
Letztes Volumen	100

## Performance und Risiko

	6M	1J	3J
Perf (%)	-	-	-
Perf (abs.)	-	-	-
Beta	-	-	-
Volatilität	-	-	-

5J



Die Wertentwicklung der Vergangenheit lässt keine verlässlichen Rückschlüsse auf die zukünftige Entwicklung eines Finanzinstruments zu.

Quelle: FactSet

## Kursdaten

Ø Kurs 5 Tage   Ø Volumen 5 Tage (Stk.)	- USD (-)
Ø Kurs 30 Tage   Ø Volumen 30 Tage (Stk.)	- USD (-)
Ø Kurs 100 Tage   Ø Volumen 100 Tage (Stk.)	- USD (-)
Ø Kurs 250 Tage   Ø Volumen 250 Tage	- USD (0)
Hoch seit 1.1.   Datum	- USD (-)
Tief seit 1.1.   Datum	- USD (-)
52 Wochen Hoch   Datum	- USD (-)
52 Wochen Tief   Datum	- USD (-)

## Alle Börsen für DOMAIN HOLDINGS AUSTRALIA LTD

Börse	Datum	Zeit	Kurs	Gehandeltes Volumen	Trades
Frankfurt	17.09.2024	08:04	1,72 EUR	0,00	1
FINRA other OTC Issues	25.10.2022	19:01	1,57 USD	0,00	1
Australian Securities Exchange	17.09.2024	08:10	2,89 AUD	1,61	1.968

## Firmenprofil

### Firmenlogo

The logo for Domain Holdings Australia Ltd, featuring the word "Domain" in a large, green, sans-serif font.

### Firmenprofil

-

### Kontaktdetails

DOMAIN HOLDINGS AUSTRALIA

--

----

Telefon-

Fax: -

E-mail: -