

LEONTEQ AG

ISIN: CH0190891181

WKN: 19089118

Übersicht

24.02.2021 16:09:28

Kurs

49,4752 USD

Differenz  1,09% (0,54)

Stammdaten

ISIN	CH0190891181
Symbol	LEON
Börse	FINRA other OTC Issues
Währung	USD
Branche	Finanzsektor
Wertpapierkategorie	Aktie
Marktkapitalisierung (Mio)	494 EUR
Benchmark	SWISS MARKET INDEX

Marktdaten

Geld (Volumen)	-
Brief (Volumen)	-
Eröffnung	49,4752 USD
Hoch	49,4752 USD
Tief	49,4752 USD
Schluss Vortag	48,94 USD
VWAP	49,4752 USD
Volumen (Stück)	1.250
Gehandelte Stückzahl	61.844,00
Trades	2
Letztes Volumen	330

Futures und Optionen

Zugehörige Futures	-
Zugehörige Optionen	418



5J

Chart
nicht verfügbar

Die Wertentwicklung der Vergangenheit lässt keine verlässlichen Rückschlüsse auf die zukünftige Entwicklung eines Finanzinstruments zu.

Quelle: FactSet

Aktuellstes Research

Branchen		Märkte		
Datum		Überschrift		Download
11.09.2024		Global Equity Ratings		
11.09.2024		Aktienempfehlungen Global		
09.09.2024		Aktienempfehlungen Österreich		
06.09.2024		Equity Weekly		
05.09.2024		Global Equity Ratings		

Details

24.02.2021 16:09:28

Kurs
 49,4752 USD

Differenz  1,09% (0,54)

Stammdaten

ISIN	CH0190891181
Symbol	LEON
Börse	FINRA other OTC Issues
Währung	USD
Branche	Finanzsektor
Wertpapierkategorie	Aktie
Marktkapitalisierung (Mio)	494 EUR
Benchmark	SWISS MARKET INDEX

Marktdaten

Geld (Volumen)	-
Brief (Volumen)	-
Eröffnung	49,4752 USD
Hoch	49,4752 USD
Tief	49,4752 USD
Schluss Vortag	48,94 USD
VWAP	49,4752 USD
Volumen (Stück)	1.250
Gehandelte Stückzahl	61.844,00
Trades	2
Letztes Volumen	330

Performance und Risiko

	6M	1J	3J
Perf (%)	-	-	-
Perf (abs.)	-	-	-
Beta	-	-	-
Volatilität	-	-	37,99

5J

Chart
nicht verfügbar


Die Wertentwicklung der Vergangenheit lässt keine verlässlichen Rückschlüsse auf die zukünftige Entwicklung eines Finanzinstruments zu.

Quelle: FactSet

Kursdaten

Ø Kurs 5 Tage Ø Volumen 5 Tage (Stk.)	9,8950 USD (284)
Ø Kurs 30 Tage Ø Volumen 30 Tage (Stk.)	- USD (1.577)
Ø Kurs 100 Tage Ø Volumen 100 Tage (Stk.)	- USD (1.577)
Ø Kurs 250 Tage Ø Volumen 250 Tage	- USD (1.577)
Hoch seit 1.1. Datum	- USD (-)
Tief seit 1.1. Datum	- USD (-)
52 Wochen Hoch Datum	- USD (-)
52 Wochen Tief Datum	- USD (-)

Alle Börsen für LEONTEQ AG

Börse 	Datum	Zeit	Kurs	Gehandeltes Volumen	Trades
Stuttgart	28.06.2019	15:43	31,28 EUR	0,00	7
SIX Swiss Exchange	17.09.2024	17:31	26,35 CHF	0,76	302
London Stock Exchange	30.07.2024	10:06	25,90 CHF	0,01	1
Frankfurt	28.06.2019	08:03	31,36 EUR	0,00	1
FINRA other OTC Issues	24.02.2021	16:09	49,4752 USD	0,06	2
Berlin	28.06.2019	15:58	30,96 EUR	0,00	5

Firmenprofil

Firmenlogo



Kontaktdetails

LEONTEQ AG

--

Europaallee 39 - 8004 Zürich

Telefon+41-58-800-10-00

Fax: +

E-mail: info@leonteq.com

Firmenprofil

-

Vorstandsmitglieder

Lukas Ruffin	Vorstandsvorsitzender
Alessandro Ricci	Vorstandsmitglied
David Schmid	Vorstandsmitglied
Hans Widler	Vorstandsmitglied
Ingrid Silveri	Vorstandsmitglied
Manish Patnaik	Vorstandsmitglied
Reto Quadroni	Vorstandsmitglied

Aufsichtsrat

Philippe Weber	Verwaltungsratsmitglied
Thomas Roland Meier	Verwaltungsratsmitglied
Dominik Schärer	Verwaltungsratsmitglied
Philippe Le Baquer	Verwaltungsratsmitglied
Richard Alan Laxer	Verwaltungsratsmitglied
Susana Gomez Smith	Verwaltungsratsmitglied
Sylvie Davidson	Verwaltungsratsmitglied
Christopher Michael Chambers	Verwaltungsratsvorsitzender