

INPOST SA

ISIN: LU2290522684

WKN: -

Übersicht

21.06.2024 16:16:47

Kurs

16,60 EUR

Differenz  -2,06% (-0,35)

Stammdaten

ISIN LU2290522684

Symbol INPST

Börse Frankfurt

Währung EUR

Branche Transport /
Verkehrssektor

Wertpapierkategorie Aktie

Marktkapitalisierung
(Mio) 8.257 EURBenchmark AEX ALL-SHARE
INDEX

Marktdaten

Geld (Volumen) -

Brief (Volumen) -

Eröffnung 16,75 EUR

Hoch 16,75 EUR

Tief 16,60 EUR

Schluss Vortag 16,95 EUR

VWAP 16,71728 EUR

Volumen (Stück) 1.279

Gehandelte Stückzahl 21.381,40

Trades 3

Letztes Volumen 279

Futures und Optionen

Zugehörige Futures -

Zugehörige Optionen -







5J



Die Wertentwicklung der Vergangenheit lässt keine verlässlichen Rückschlüsse auf die zukünftige Entwicklung eines Finanzinstruments zu.

Quelle: FactSet

Aktuellstes Research

Branchen		Märkte	
Datum		Überschrift	Download
21.06.2024		Global Equity Ratings	
21.06.2024		Aktienempfehlungen Global	
14.06.2024		Equity Weekly	
14.06.2024		Global Equity Ratings	
14.06.2024		Aktienempfehlungen Global	

Details

21.06.2024 16:16:47

Kurs

16,60 EUR

Differenz ▼ -2,06% (-0,35)

Stammdaten

ISIN	LU2290522684
Symbol	INPST
Börse	Frankfurt
Währung	EUR
Branche	Transport / Verkehrssektor
Wertpapierkategorie	Aktie
Marktkapitalisierung (Mio)	8.257 EUR
Benchmark	AEX ALL-SHARE INDEX

Marktdaten

Geld (Volumen)	-
Brief (Volumen)	-
Eröffnung	16,75 EUR
Hoch	16,75 EUR
Tief	16,60 EUR
Schluss Vortag	16,95 EUR
VWAP	16,71728 EUR
Volumen (Stück)	1.279
Gehandelte Stückzahl	21.381,40
Trades	3
Letztes Volumen	279

Performance und Risiko

	6M	1J	3J
Perf (%)	+33,71%	+71,63%	+14,29%
Perf (abs.)	+4,19	+6,93	+2,08
Beta	0,89	1,02	1,37
Volatilität	31,28	32,74	51,42

5J



Die Wertentwicklung der Vergangenheit lässt keine verlässlichen Rückschlüsse auf die zukünftige Entwicklung eines Finanzinstruments zu.

Quelle: FactSet

Kursdaten

Ø Kurs 5 Tage Ø Volumen 5 Tage (Stk.)	16,87 EUR (869)
Ø Kurs 30 Tage Ø Volumen 30 Tage (Stk.)	16,71 EUR (938)
Ø Kurs 100 Tage Ø Volumen 100 Tage (Stk.)	15,31 EUR (991)
Ø Kurs 250 Tage Ø Volumen 250 Tage	12,68 EUR (919)
Hoch seit 1.1. Datum	17,45 EUR (22.05.2024)
Tief seit 1.1. Datum	11,84 EUR (03.01.2024)
52 Wochen Hoch Datum	17,45 EUR (22.05.2024)
52 Wochen Tief Datum	8,90 EUR (23.10.2023)

Arbitrage Ansichten

Börse	Datum	Zeit	Kurs	Gehandeltes Volumen	Trades
Tradegate	21.06.2024	22:26	16,54 EUR	0,09	42
Stuttgart	21.06.2024	15:28	16,59 EUR	0,00	10
München	21.06.2024	08:09	16,94 EUR	0,00	2
London Stock Exchange	13.06.2024	11:02	16,93 EUR	1,52	1
Hannover	21.06.2024	08:00	16,75 EUR	0,00	3
Frankfurt	21.06.2024	16:16	16,60 EUR	0,02	3
FINRA other OTC Issues	12.10.2023	21:04	9,99 USD	0,03	2

Euronext Milan MTF Trading After Hours	-	-	-	0,00	-
Euronext Amsterdam	21.06.2024	17:35	16,52 EUR	22,51	1.783
Düsseldorf	21.06.2024	19:30	16,44 EUR	0,00	7
Berlin	21.06.2024	08:08	16,92 EUR	0,00	3

Firmenprofil

Firmenlogo



Kontakt details

INPOST SA

--

70, route d'Esch - 1470 Luxembourg

Telefon+

Fax: +

E-mail: -

Firmenprofil

-

Vorstandsmitglieder

Rafal Brzoska	Vorstandsvorsitzender
Adam Aleksandrowicz	Vorstandsmitglied
Michael Rouse	Vorstandsmitglied

Aufsichtsrat

Mark Robertshaw	Aufsichtsratsvorsitzender
Cristina Berta-Jones	Aufsichtsratsmitglied
Jiri Šmejč	Aufsichtsratsmitglied
Magdalena Dziejguc	Aufsichtsratsmitglied
Marieke Bax	Aufsichtsratsmitglied
Michael Roth	Aufsichtsratsmitglied
Ralf Huep	Aufsichtsratsmitglied
Ranjan Sen	Aufsichtsratsmitglied