


# ERSTE BANK MDL DEISENKURS (EXOT.)

21.05.2024 12:55:00

**Geldkurs** **20,0103** MDL **Briefkurs** **18,3103** MDL

1 - = 19,1603 -  
1 - = 0,05219 -

**Differenz**  **-0,13% (-0,02)**

### Stammdaten

**Wechselkurs** -  
**Börse** außerbörslich Österreich  
**Wertpapierkategorie** Währung

### Marktdaten

**Eröffnung** 19,1603 MDL  
**Hoch** 19,1603 MDL  
**Tief** 19,1603 MDL  
**Schluss Vortag** 19,1849 MDL

### Performance und Risiko

	6M	1J	3J
<b>Perf (%)</b>	-1,04%	+0,23%	-11,17%
<b>Perf (abs.)</b>	-0,20	+0,04	-2,41
<b>Beta</b>	-	-	-
<b>Volatilität</b>	9,67	11,16	10,62

### Futures und Optionen

**Zugehörige Futures** -  
**Zugehörige Optionen** -

seit Produktstart








Wertentwicklung seit Produktstart. Wertentwicklungen unter 12 Monaten haben aufgrund der kurzen Dauer wenig Aussagekraft. Die Wertentwicklung der Vergangenheit lässt keine verlässlichen Rückschlüsse auf die zukünftige Entwicklung eines Finanzinstruments zu.  
**Quelle:** Erste Group Bank AG

### Kursdaten

<b>Ø Kurs 5 Tage   Ø Volumen 5 Tage (Stk.)</b>	19,2289 MDL (0)
<b>Ø Kurs 30 Tage   Ø Volumen 30 Tage (Stk.)</b>	19,0952 MDL (0)
<b>Ø Kurs 100 Tage   Ø Volumen 100 Tage (Stk.)</b>	19,1701 MDL (0)
<b>Ø Kurs 250 Tage   Ø Volumen 250 Tage</b>	19,2352 MDL (0)
<b>Hoch seit 1.1.   Datum</b>	19,6000 MDL (10.01.2024)
<b>Tief seit 1.1.   Datum</b>	18,7848 MDL (15.04.2024)
<b>52 Wochen Hoch   Datum</b>	20,3063 MDL (18.07.2023)
<b>52 Wochen Tief   Datum</b>	18,7848 MDL (15.04.2024)

### Aktuellstes Research

Märkte		
Datum	Überschrift	Download
21.05.2024	 Verbesserung der Stimmung in der Eurozone?	
19.05.2024	 Hungarian central bank to cut rates further	
13.05.2024	 Will Romanian central bank begin monetary easing?	
10.05.2024	 EU News Monthly May 2024	
08.05.2024	 Marktcommentar	