

## SCANDIC HOTELS GROUP AB

ISIN: SE0007640156 WKN: -

## Übersicht

07.05.2024 08:06:44

**Kurs**  
5,30 EUR**Differenz**  3,52% (0,18)

## Stammdaten

ISIN	SE0007640156
Symbol	SHOT
Börse	München
Währung	EUR
Branche	Medien / Entertainment / Freizeit
Wertpapierkategorie	Aktie
Marktkapitalisierung (Mio)	1.009 EUR
Benchmark	OMX STOCKHOLM 30 INDEX

## Marktdaten

Geld (Volumen)	-
Brief (Volumen)	-
Eröffnung	5,30 EUR
Hoch	5,30 EUR
Tief	5,30 EUR
Schluss Vortag	5,12 EUR
VWAP	4,713 EUR
Volumen (Stück)	0
Gehandelte Stückzahl	0,00
Trades	2
Letztes Volumen	0

## Futures und Optionen

Zugehörige Futures	-
Zugehörige Optionen	-





5J



Die Wertentwicklung der Vergangenheit lässt keine verlässlichen Rückschlüsse auf die zukünftige Entwicklung eines Finanzinstruments zu.

Quelle: FactSet

## Aktuellstes Research

Branchen		
Datum	Überschrift	Download
29.04.2024	 Aktienempfehlungen Österreich	
26.04.2024	 Global Equity Ratings	
26.04.2024	 Aktienempfehlungen Global	
15.04.2024	 Aktienempfehlungen Österreich	
03.04.2024	 Global Equity Ratings	

## Details

07.05.2024 08:06:44

**Kurs**  
5,30 EUR**Differenz** ▲ 3,52% (0,18)

## Stammdaten

ISIN	SE0007640156
Symbol	SHOT
Börse	München
Währung	EUR
Branche	Medien / Entertainment / Freizeit
Wertpapierkategorie	Aktie
Marktkapitalisierung (Mio)	1.009 EUR
Benchmark	OMX STOCKHOLM 30 INDEX

## Marktdaten

Geld (Volumen)	-
Brief (Volumen)	-
Eröffnung	5,30 EUR
Hoch	5,30 EUR
Tief	5,30 EUR
Schluss Vortag	5,12 EUR
VWAP	4,713 EUR
Volumen (Stück)	0
Gehandelte Stückzahl	0,00
Trades	2
Letztes Volumen	0

## Performance und Risiko

	6M	1J	3J
Perf (%)	+63,68%	+68,58%	+41,26%
Perf (abs.)	+2,06	+2,16	+1,55
Beta	0,81	0,73	0,93
Volatilität	25,12	27,40	33,68

5J



Die Wertentwicklung der Vergangenheit lässt keine verlässlichen Rückschlüsse auf die zukünftige Entwicklung eines Finanzinstruments zu.

Quelle: FactSet

## Kursdaten

Ø Kurs 5 Tage   Ø Volumen 5 Tage (Stk.)	5,09 EUR (0)
Ø Kurs 30 Tage   Ø Volumen 30 Tage (Stk.)	5,08 EUR (0)
Ø Kurs 100 Tage   Ø Volumen 100 Tage (Stk.)	4,60 EUR (30)
Ø Kurs 250 Tage   Ø Volumen 250 Tage	3,87 EUR (12)
Hoch seit 1.1.   Datum	5,38 EUR (02.04.2024)
Tief seit 1.1.   Datum	4,00 EUR (17.01.2024)
52 Wochen Hoch   Datum	5,38 EUR (02.04.2024)
52 Wochen Tief   Datum	2,92 EUR (26.10.2023)

## Alle Börsen für SCANDIC HOTELS GROUP AB

Börse	Datum	Zeit	Kurs	Gehandeltes Volumen	Trades
Tradegate	07.05.2024	22:26	5,165 EUR	0,02	5
Stuttgart	07.05.2024	13:18	5,29 EUR	0,00	7
Nasdaq Stockholm	07.05.2024	17:29	61,40 SEK	24,20	1.031
München	07.05.2024	08:06	5,30 EUR	0,00	2
London Stock Exchange European Trade Reporting	07.05.2024	17:25	61,025 SEK	0,00	2
Frankfurt	07.05.2024	08:24	5,305 EUR	0,00	2
Düsseldorf	07.05.2024	19:32	5,225 EUR	0,00	7

Berlin

07.05.2024 08:07 5,30 EUR 0,00

2

## Firmenprofil

### Firmenlogo

**Scandic**

### Firmenprofil

-

### Kontaktdetails

SCANDIC HOTELS GROUP

--

Sveavagen 167 102 33 Stockholm

Telefon+46 8 517 350 00

Fax: -

E-mail: [info@scandichotels.com](mailto:info@scandichotels.com)